

KANTAR PUBLIC

Rapport om förtroende, oro och beteende under coronakrisen

Rapport till MSB - januari 2022

Johan Orbe, Anders Lundqvist, Kantar Public
April 2022



Sifo

Om undersökningen

MSB:s coronabarometer

Syfte

Syftet är att löpande undersöka allmänheten avseende bland annat grad av oro för olika möjliga konsekvenser av covid-19, förtroendet för olika aktörers hantering av utbredningen samt vilka åtgärder man själv vidtar för att minska risken att själv bli utsatt.

Målgrupp och urval

Allmänheten, 18-79 år. Urvalet dras slumpmässigt från [Sifopanelen](#). Ambitionen är att genomföra 100 nettointervjuer varje dag. Undersökningen pågår sedan 21 mars 2020.

Metod

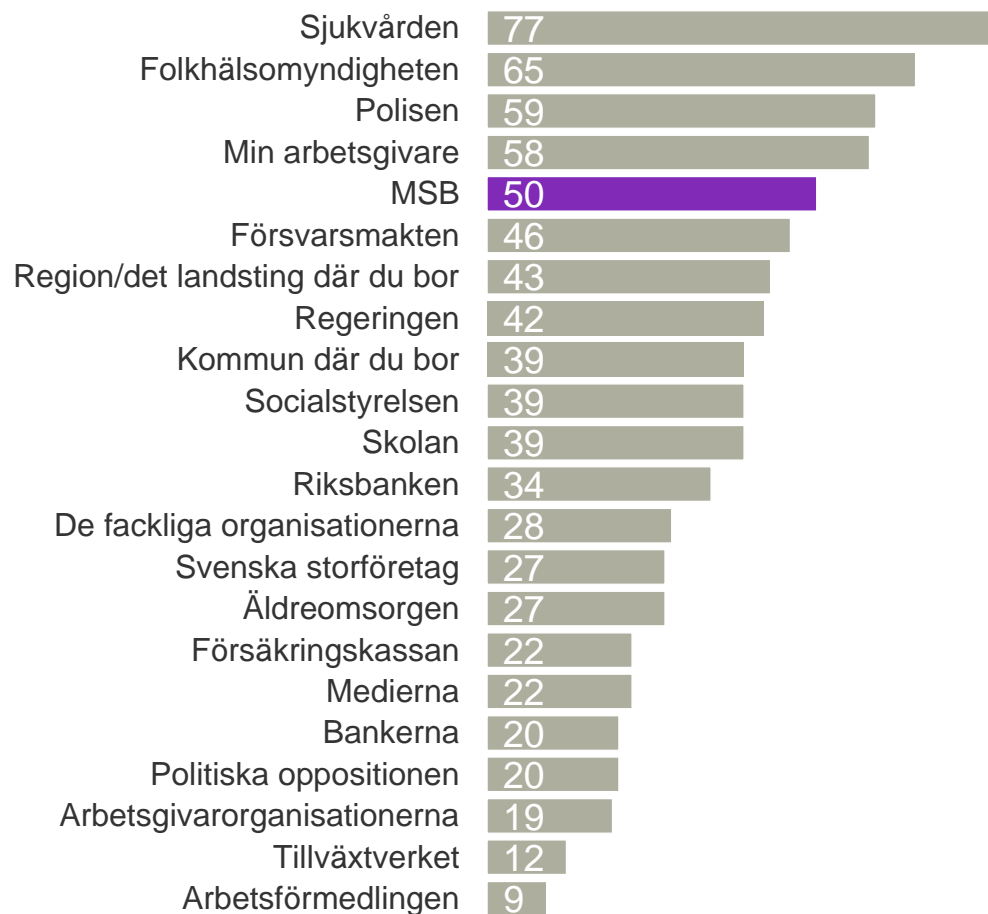
Datainsamlingen genomförs med hjälp av en webbaserad enkät framtagen av Kantar Public.

Avgränsning

Denna rapport sammanfattar resultaten från 1 till och med 31 januari och fokuserar på jämförelser mot föregående månad (december 2021).

Få större förändringar i förtroendet för coronahanderingen i januari

Andel med ganska eller mycket högt förtroende 1-31 januari



Andel med ganska eller mycket stort förtroende gällande hanteringen av det nya coronavirusets utbredning i Sverige

Skillnaderna i förtroende i jämförelse med december är små, ett antal aktörer gör smärre upp -eller nedgångar.

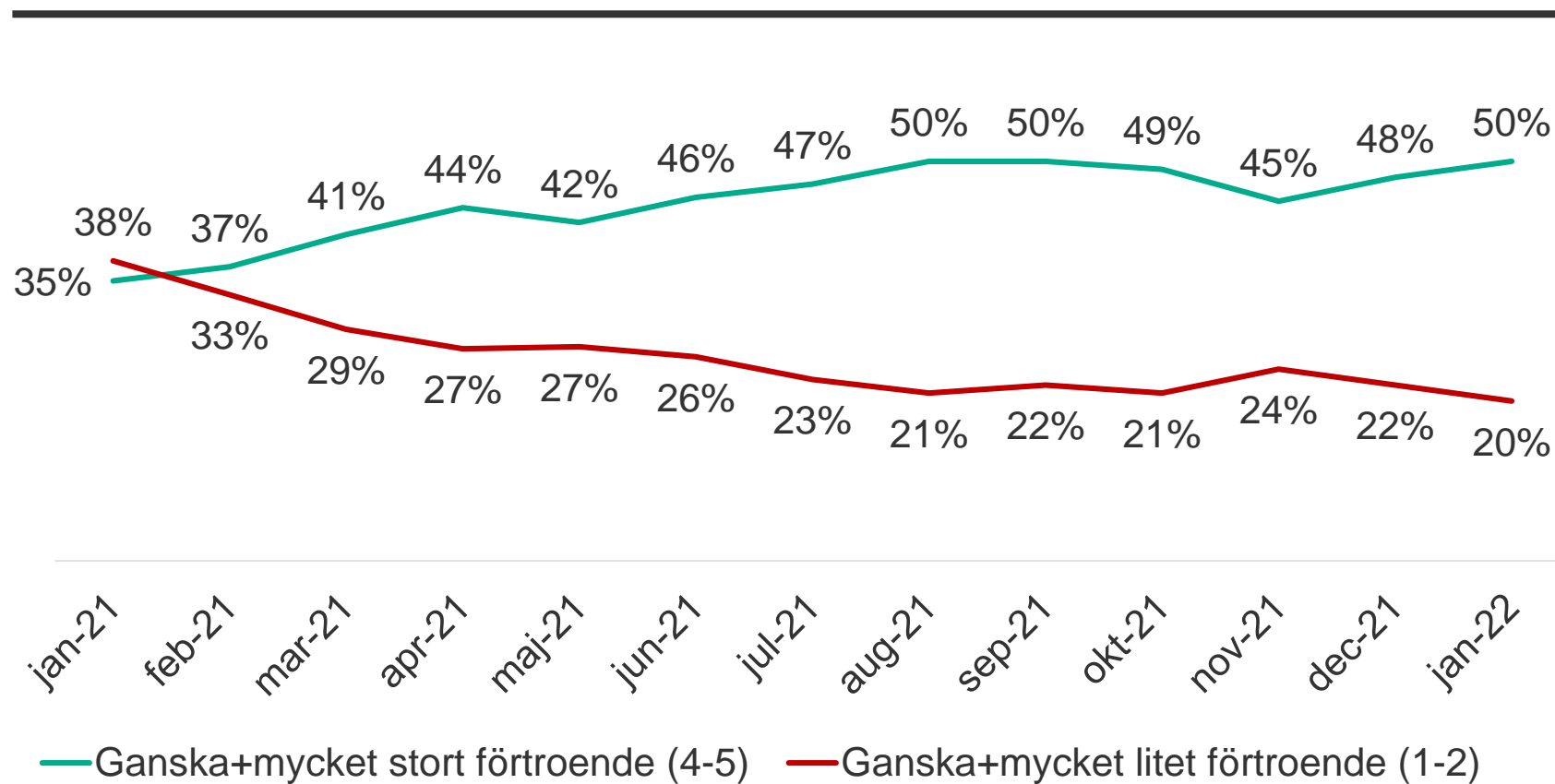
- Förtroendet för **MSB:s** pandemihantering ökar med 2 procentenheter, vilket inte är en statistiskt säkerställd skillnad gentemot december.
- Följande aktörer ökar eller minskar mer tydligt:
 - **Min arbetsgivare** +3
 - **Skolan** +3
 - **Försäkringskassan** +3
 - **Region/det landsting där du bor** -3
 - **Politiska oppositionen** -3

Källa: Sifo
Bas: Alla (3 102)

Förtroendet för MSB:s pandemihantering ökar fortsatt

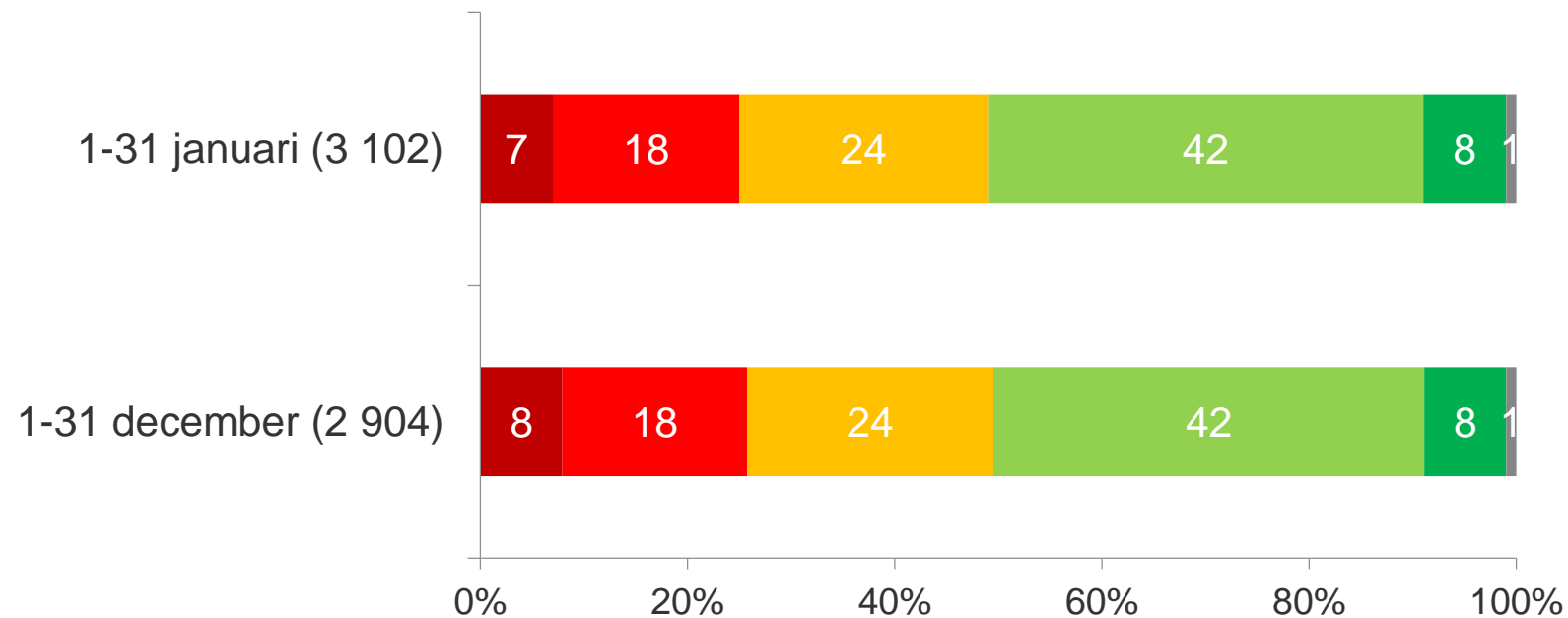
Förtroendet för MSB:s pandemihantering

Andel som svarat ganska eller mycket stort förtroende, samt ganska eller mycket litet förtroende.



Det generella förtroendet i nivå med december och november

Totalt sett, hur stort förtroende har du för svenska myndigheters och samhällsinstitutioners hantering av coronavirusets utbredning i Sverige? Frågan har ställts sedan 27 juni 2020



Varannan har ett generellt förtroende för svenska myndigheters hantering av coronavirusets utbredning. Siffran har varit stabil sedan sommaren 2021.

- Mycket litet förtroende (1)
- Ganska litet förtroende (2)
- Varken stort eller litet förtroende (3)
- Ganska stort förtroende (4)
- Mycket stort förtroende (5)
- Vet ej

Källa: Sifo
Bas: Alla

Oron ligger i stort still under januari

Jag är orolig för att ... andel som instämmer **helt och hållet** eller **i ganska hög grad** i påståendena.

Frågorna har ställts sedan 21 mars 2020.



Undantaget oron för nya utbrott som minskar

Jag är orolig för att ... andel som instämmer **helt och hållet** eller **i ganska hög grad** i påståendena.

Frågorna har ställts sedan 25 augusti 2020.



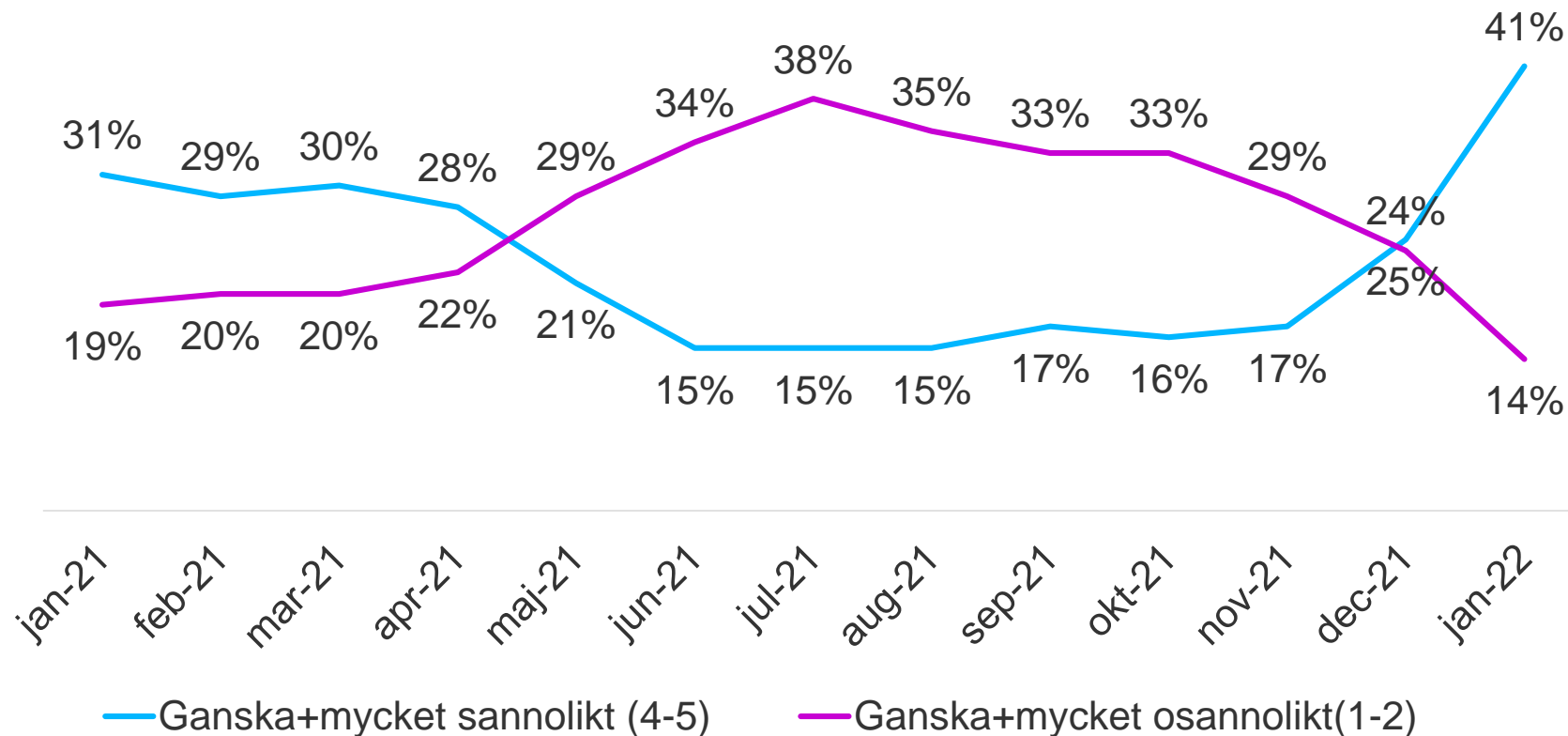
Källa: Sifo
Bas: Alla

Oron i januari i stort ligger still

- Ett par orosindikatorer ökar och ett par minskar under januari.
- Oron för att sjukvården inte har kapacitet att omhänderta mig/mina anhöriga om någon blir sjuk ökar med 3 procentenheter, liksom oron för värdet på mina besparingar sjunker och oron för att pandemin kommer leda till stor psykisk ohälsa bland befolkningen.
- Oron för de konsekvenser situationen med coronaviruset kan få för mig och min familj minskar med 3 procentenheter, liksom oron för att mediciner tar slut och oron för att ett vaccin inte kommer vara fritt från allvarliga biverkningar.
- Oron för att det kommer nya större utbrott av covidsmitta i vår minskar tydligt från 63 procent till 49 procent.

En rekordhög andel ser det som sannolikt att de kommer bli smittade

Hur sannolikt är det att du blir smittad av coronaviruset?

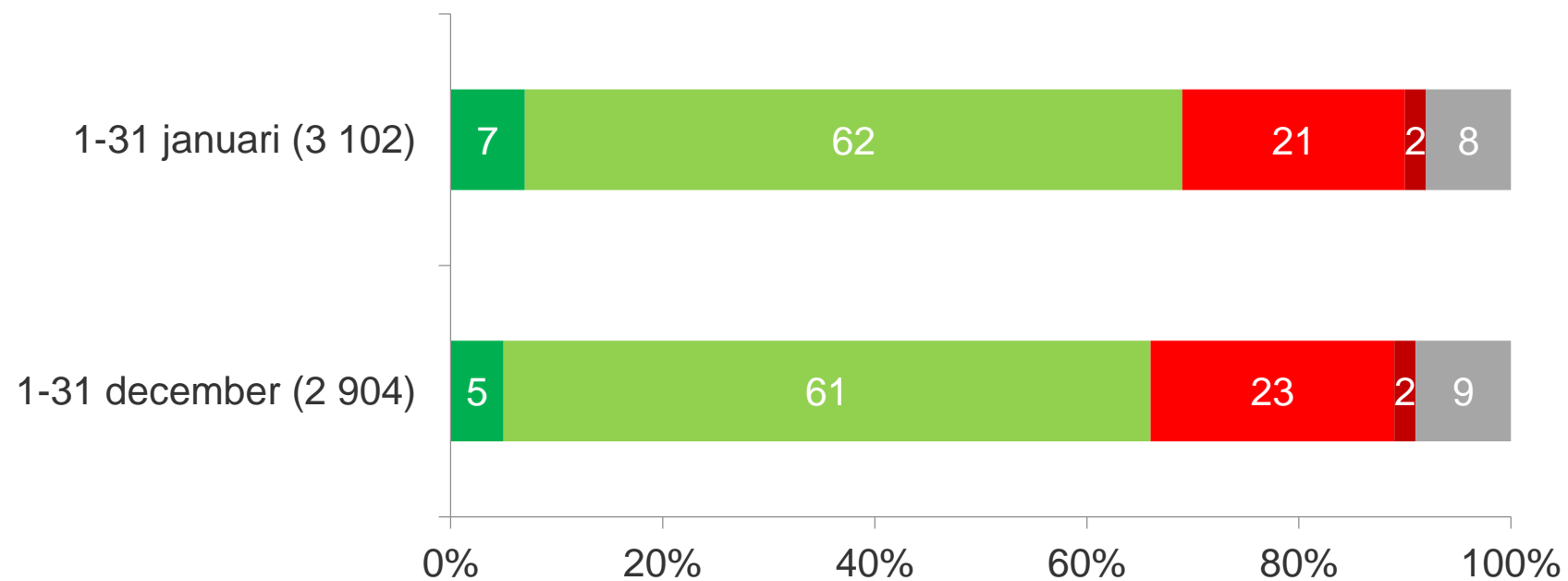


Andelen som ser det som ganska eller mycket sannolikt att de kommer att smittas av coronaviruset fortsätter tydligt öka i jämförelse med månaden innan. Siffran är med god marginal den högsta på ett år.

Källa: Sifo
Bas: Alla (2 801-3 104)

Två av tre ser ljus på framtiden

Vilket av följande alternativ passar bäst för hur du ser på framtiden med hänsyn till hur vi globalt lyckas med att hantera situationen med coronasmittan?



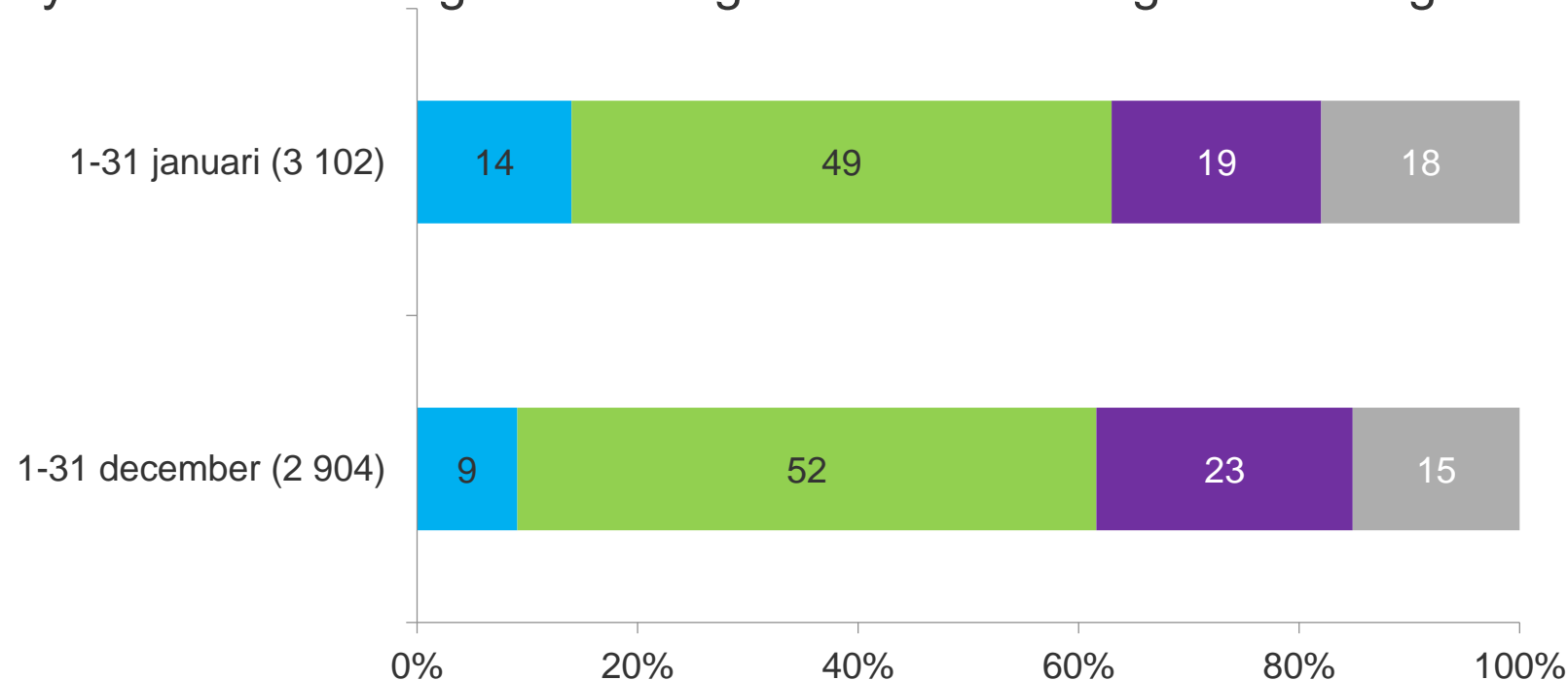
Knappt sju av tio ser ljus på framtiden med hänsyn till hur vi globalt lyckas med att hantera coronasmittan. Siffran är stabil över tid.

- Jag ser mycket ljus på framtiden
- Jag ser ganska ljus på framtiden
- Jag ser ganska mörkt på framtiden
- Jag ser mycket mörkt på framtiden
- Vet ej

Källa: Sifo
Bas: Alla

Färre som ser åtgärderna som väl avvägda

Tycker du att de åtgärder som genomförts i Sverige för att begränsa spridningen av Corona ...



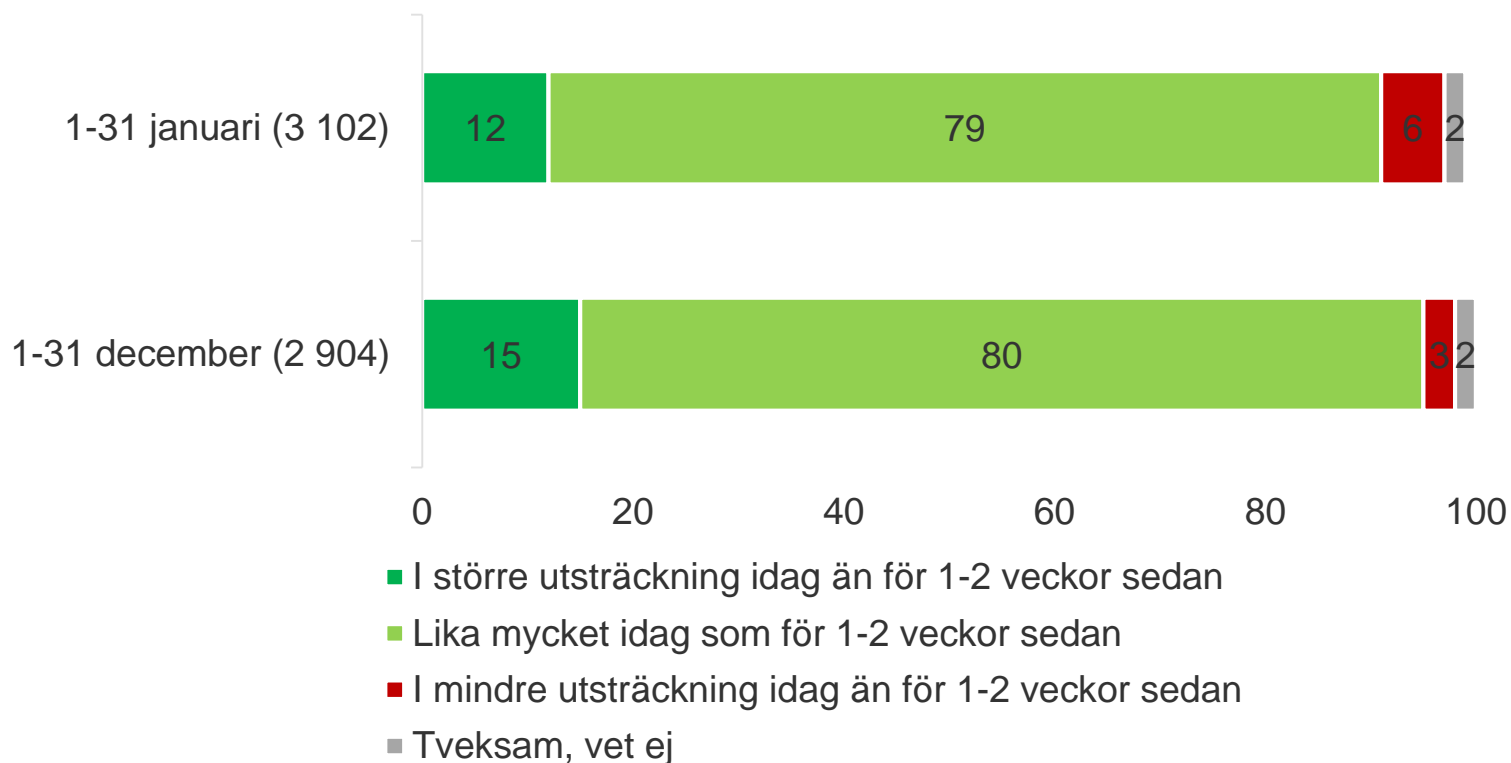
Något färre anser åtgärderna vara välavvägda och en högre andel anser att åtgärderna tar för lite hänsyn till ekonomin till förmån för landets folkhälsa.

- tar för lite hänsyn till ekonomin till förmån för landets folkhälsa
- är väl avvägda mellan landets folkhälsa och landets ekonomi
- tar för lite hänsyn till landets folkhälsa till förmån för ekonomin
- Vet ej

Källa: Sifo
Bas: Alla

Fortsatt ökad följsamhet av rekommendationer i januari

Vad stämmer bäst in på dig angående hur du följer myndigheters och samhällets rekommendationer för att hindra coronavirusets spridning? Frågan har ställs sedan 14 maj 2020

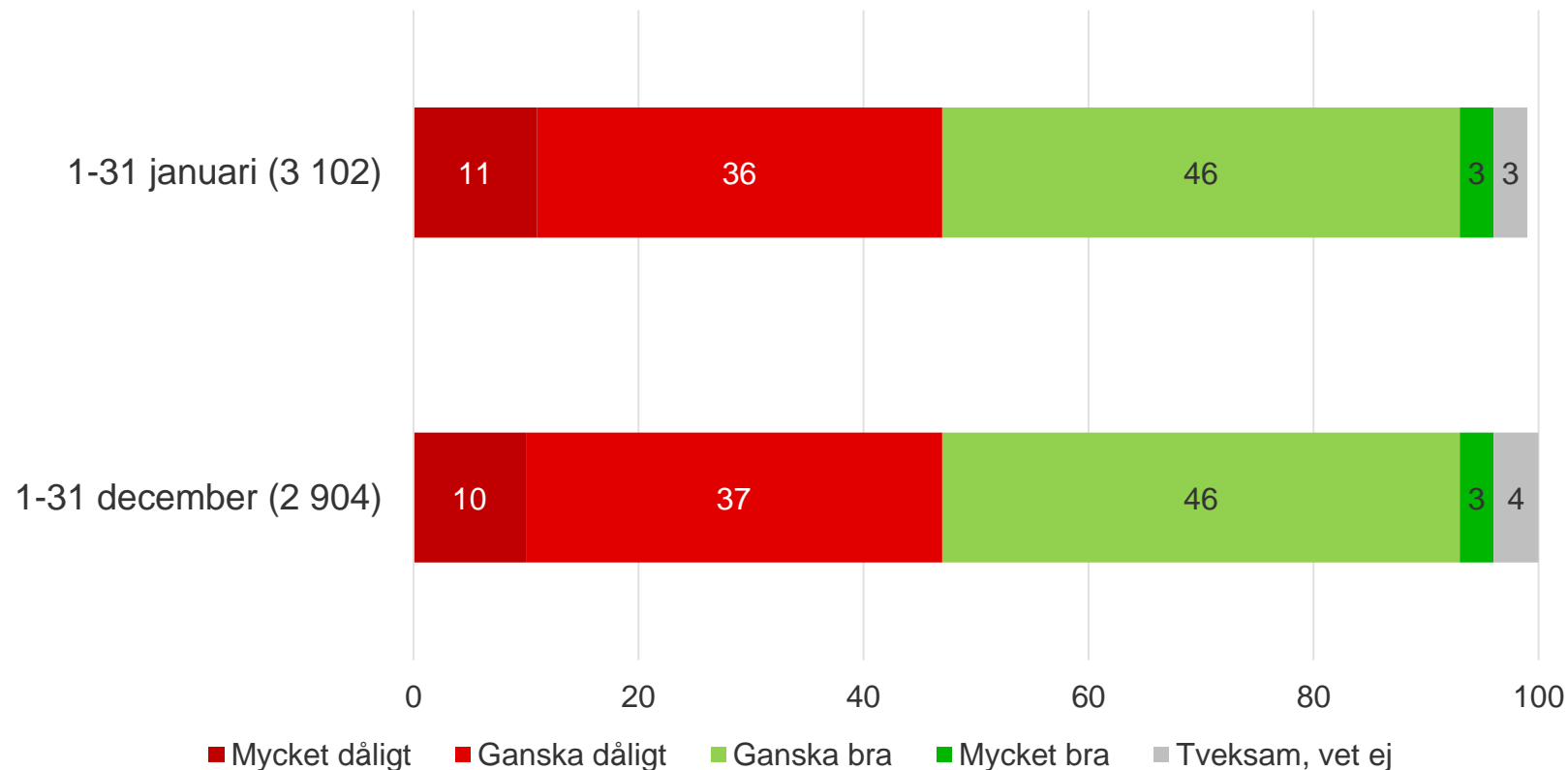


En fortsatt relativt hög andel (12%) uppger att de följer rekommendationerna i högre utsträckning idag än de gjorde för 1-2 veckor sedan. Samtidigt finns det en liten men tydligt ökande grupp som uppger att de följer rekommendationerna i mindre utsträckning idag än för 1-2 veckor sedan.

Källa: Sifo
Bas: Alla

Betyget för svenska folket ligger still

Överlag, hur skulle du bedöma svenska folkets beteende i kampen mot Coronavirusets spridning?



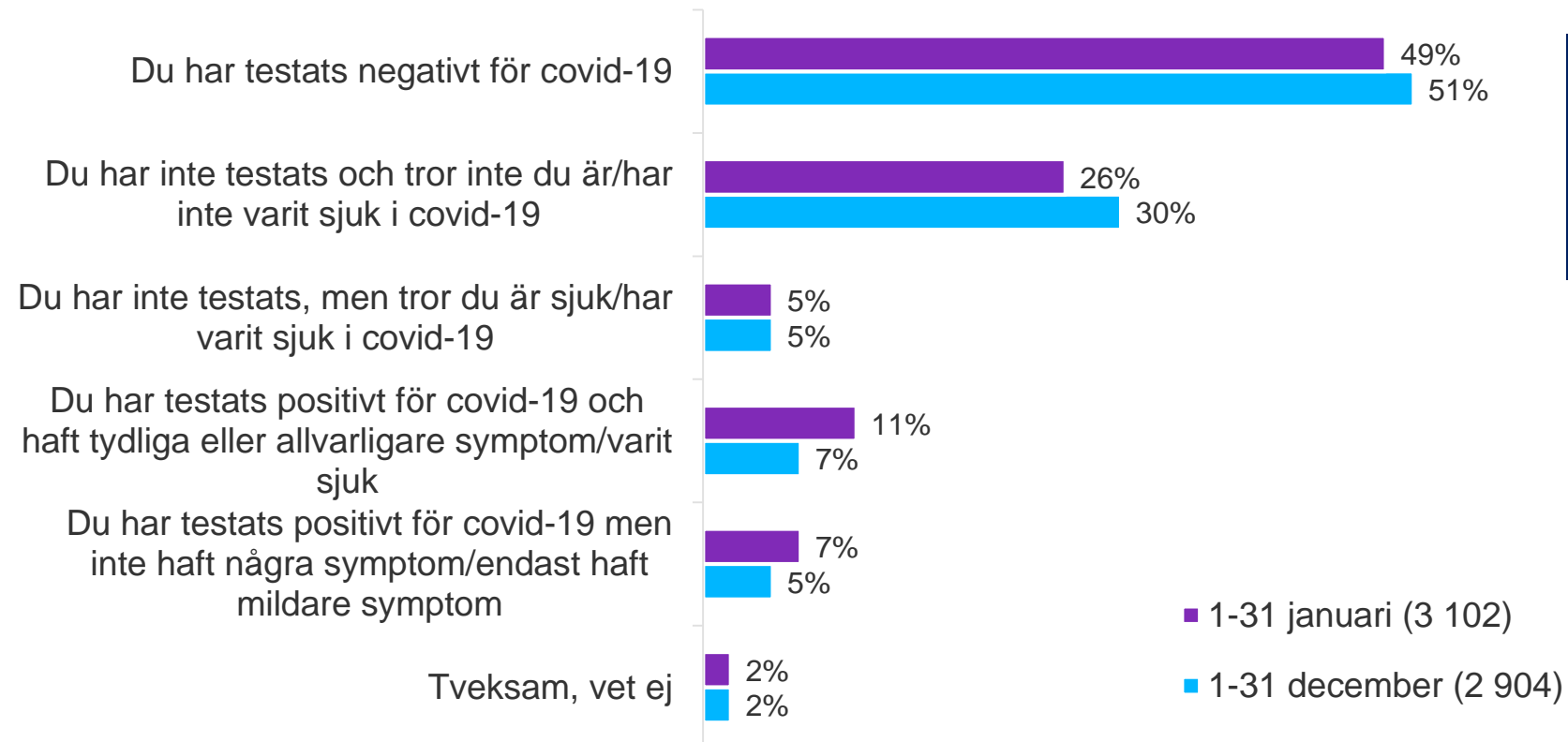
Betyget för svenska folkets beteende i kampen mot coronaviruset ligger i linje med hur det såg ut i december.

Källa: Sifo
Bas: Alla

Nästan sju av tio har testat sig

Vilket av följande stämmer bäst in på dig när det gäller covid-19/coronaviruset?

Frågan har ställts sedan 11 juni 2020



Knappt sju av tio (68%) uppger att de testats för covid-19.

Bland de som testats positivt och haft symptom kan vi notera en tydlig ökning under januari från 7 procent till 11 procent i jämförelse med december.

■ 1-31 januari (3 102)

■ 1-31 december (2 904)

Källa: Sifo
Bas: Alla