

KANTAR

Rapport om förtroende, oro och beteende under coronakrisen

21 mars-7 juni
Rapport till MSB

2020-06-07

Johan Orbe, Kantar Sifo



Sifo

Om undersökningen

MSB:s coronabarometer

Syfte

Syftet är att löpande undersöka allmänheten avseende bland annat grad av oro för olika möjliga konsekvenser av covid-19, förtroendet för olika aktörers hantering av utbredningen samt vilka åtgärder man själv vidtar för att minska risken att själv bli utsatt.

Målgrupp och urval

Allmänheten, 18-79 år. Urvalet dras slumpmässigt från [Kantar Sifos onlinepanel](#). Ambitionen är att genomföra 100 nettointervjuer varje dag. Undersökningen pågår sedan 21 mars 2020.

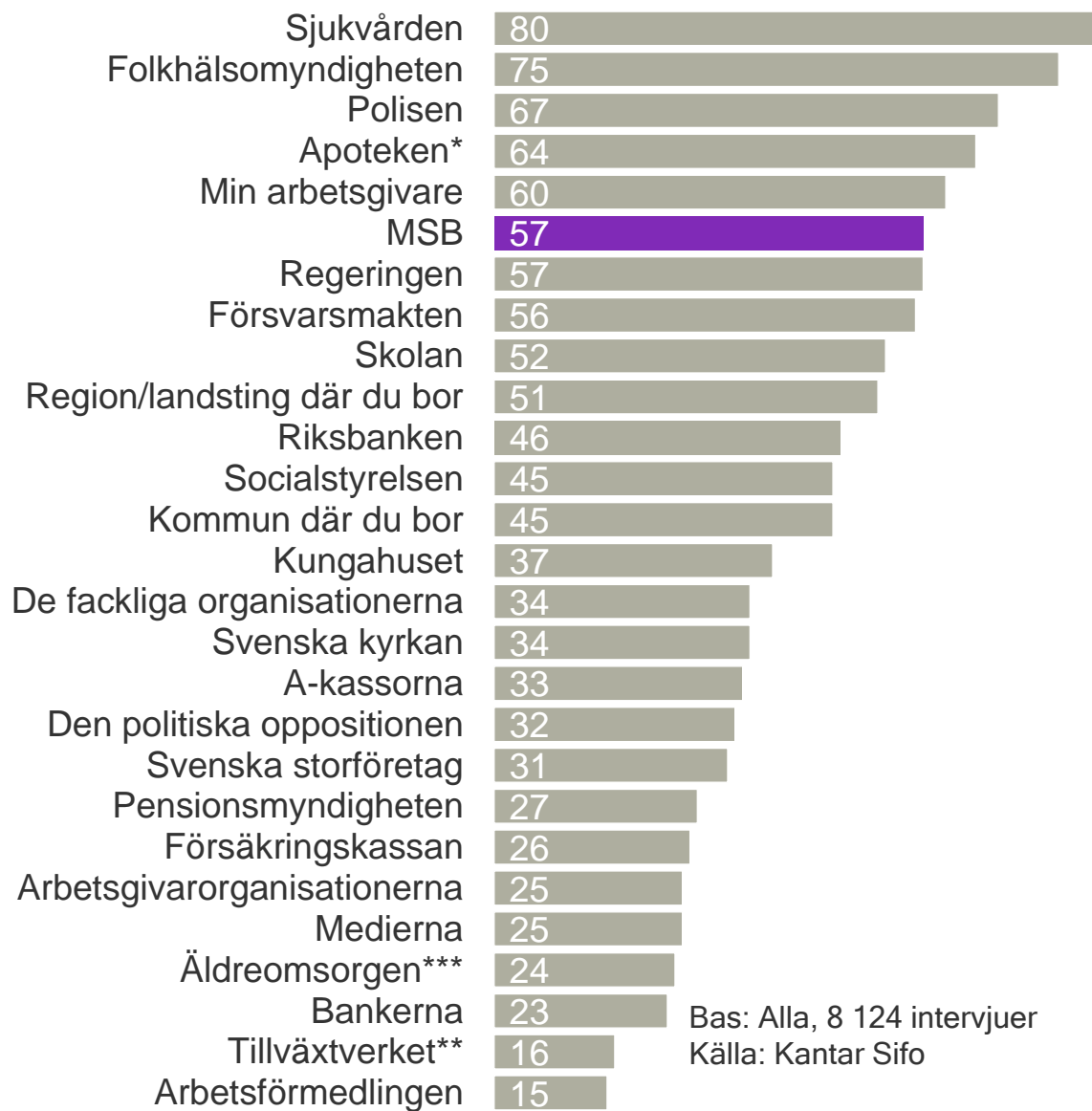
Metod

Datainsamlingen genomförs med hjälp av en webbaserad enkät framtagen av Kantar Sifo.

Avgränsning

Denna rapport sammanfattar resultaten från 21 mars till och med 7 juni* (8 124 intervjuer).

* Klockan 18.17



Alltjämt högt förtroende för sjukvården – negativa trenden för många aktörer fortsätter

Andel med ganska eller mycket stort förtroende gällande hanteringen av det nya coronavirusets utbredning i Sverige

Några resultat från de **senaste dagarna** (4-7 juni) vi vill lyfta fram, men notera att resultaten skall tolkas med viss försiktighet då de bygger på endast 355 intervjuer:

- Förtroendet för **Folkhälsomyndighetens** har minskat de senaste veckorna och senaste dagarna är inget undantag, 67 % ganska eller mycket stort förtroende är lägre än under någon annan tidigare delperiod.
- Ett liknande mönster, en negativ utveckling, ser vi för **MSB** (50 % senaste dagarna), **regeringen** (49 %), **den politiska oppositionen** (26 %), **Socialstyrelsen** (41 %), **Polisen** (63 %), **den kommun där du bor** (44 %) och **den region där du bor** (48 %), medan **regeringen** (51 %) och **Polisen** (62 %) ligger kvar på förtroendesiffror som är lägre än tidigare under mätningen.
- Förtroendet för **äldreomsorgen** har ökat något jämfört med 21-27 maj, då endast 17 % uppgav ett ganska eller mycket stort förtroende och hela 57 % ett ganska eller mycket lågt förtroende. Senaste dagarna är motsvarande andelar 21 % respektive 51 %.
- Ingen av aktörerna har ökat i förtroende de senaste veckorna. De senaste dagarna kan vi till och med notera att förtroendet för **sjukvården** har sjunkit något; 4-7 juni uppger 76 % att de har förtroende för sjukvården, färre än under någon annan delperiod hittills.

Oron för konsekvenser av coronaviruset (21/3-7/6)

Jag är orolig för att ... andel som instämmer **helt och hållet** eller **i ganska hög grad** i påståendena.



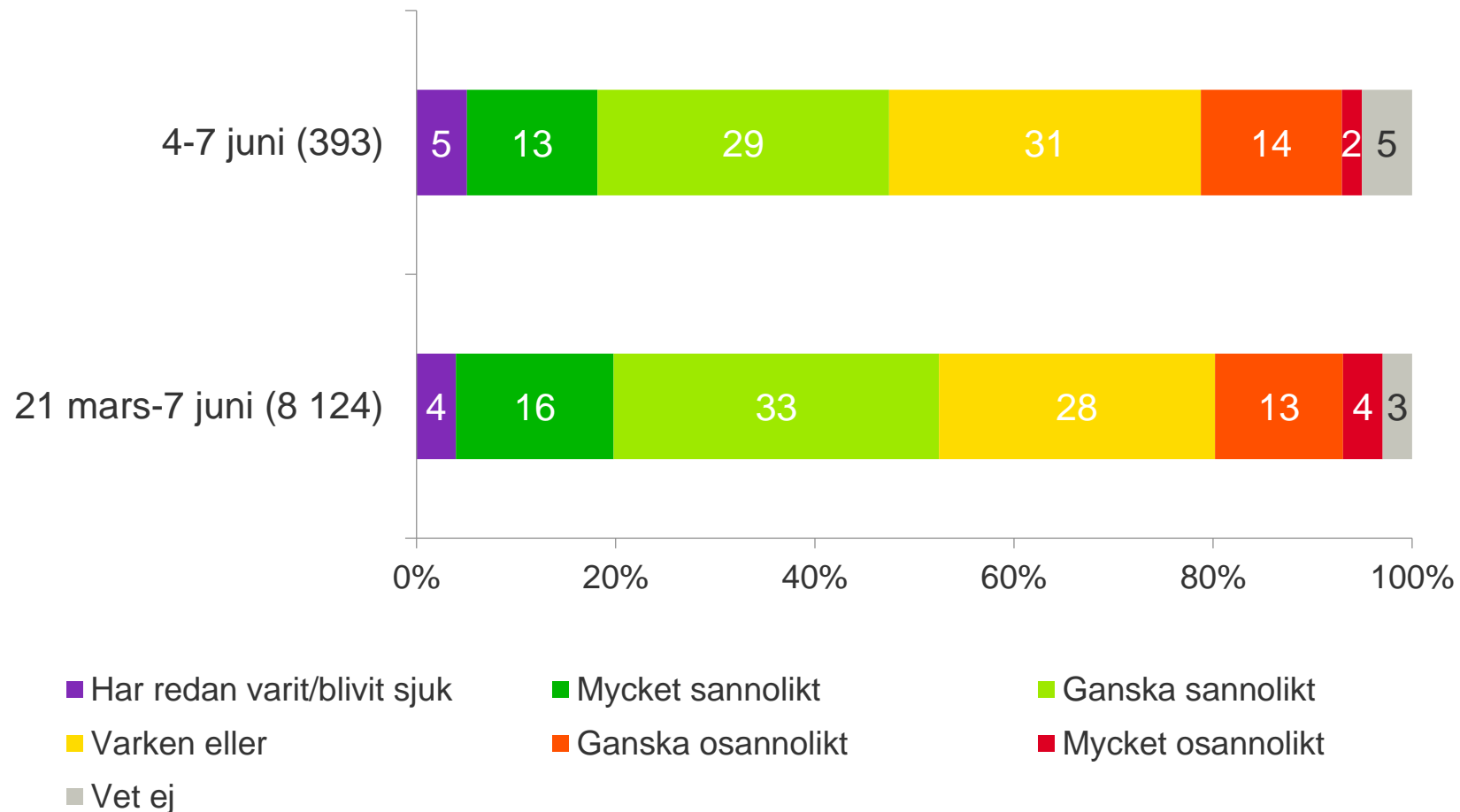
Bas: Alla, 7 272-7 364 intervjuer
Källa: Kantar Sifo

Oron för konsekvenser av coronaviruset - kommentarer

- Det finns en fortsatt tendens till att oron för olika konsekvenser av coronaviruset minskar överlag. Detta gäller de allra flesta av konsekvenserna, men ett undantag är *oron för att människor i första hand ser om sitt eget hus i tider av oro, att samhällsgemenskapen minskar*. Här ser vi de senaste dagarna både en ökad andel som är oroliga och en minskad andel som inte är det.

Sannolikhet för att bli smittad

Hur sannolikt är det att du blir smittad av coronaviruset?



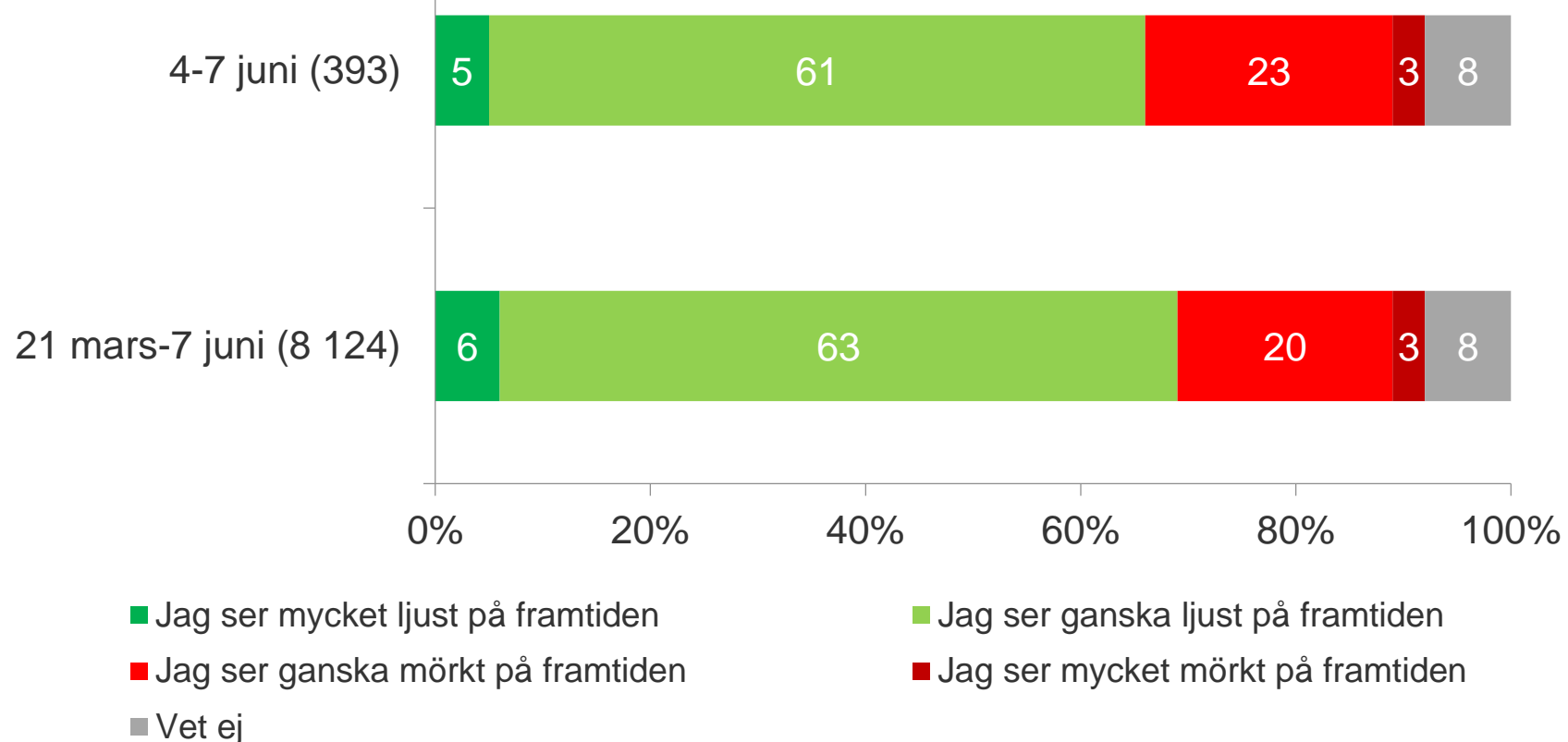
Inga större förändringar jämfört med förra veckan. Tendensen finns kvar att färre än under början av mätningen ser det som sannolikt att de kommer att bli smittade. Äldre, 65-79 år, fortsätter att i lägre grad än andra åldersgrupper se det som ganska eller mycket sannolikt att bli smittad (26 %).

Boende i Stockholm (55 %) och i Östra Sverige (51 %) är överrepresenterade bland dem som uppger att det är ganska eller mycket sannolikt att de blir smitade. Motsatsen (underrepresentationer) hittar vi bland boende i Sydsverige (43 %) och i Småland/öarna (43 %).

Källa: Kantar Sifo
Bas: Alla

Sex av tio ser ljust på framtiden, men något fler är pessimistiska

Vilket av följande alternativ passar bäst för hur du ser på framtiden med hänsyn till hur vi globalt lyckas med att hantera situationen med coronasmittan?



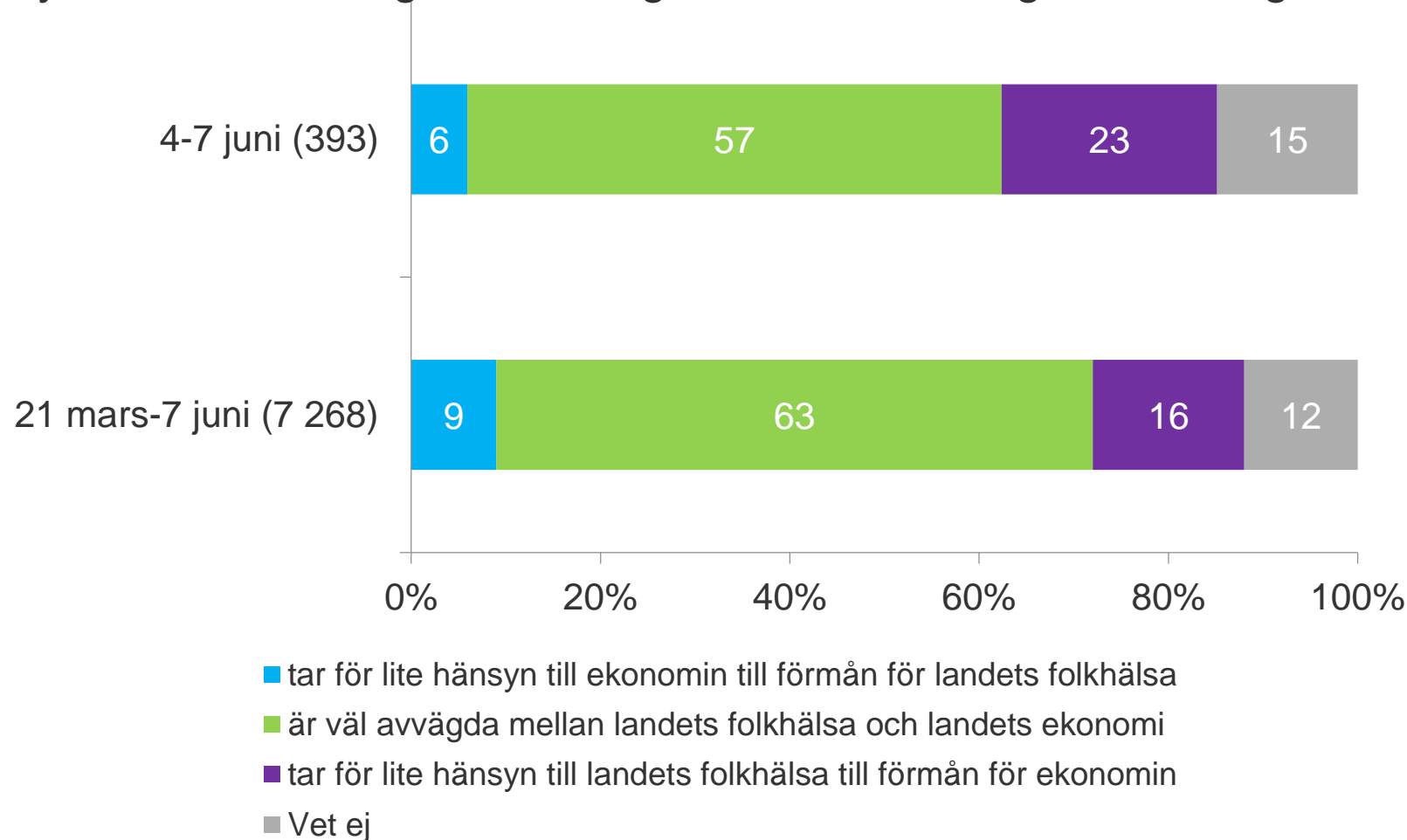
De senaste dagarna finns en indikation om att allmänheten ser lite mörkare på framtiden än tidigare (andel som ser ljust på framtiden har minskat, andel som ser mörkt på framtiden har ökat). Skillnaderna ligger dock inom felmarginalen, men vi fortsätter att bevaka noga hur detta utvecklar sig.

Män är överrepresenterade (25 %) och kvinnor är underrepresenterade (20 %) bland dem som ser mörkt på framtiden.

Källa: Kantar Sifo
Bas: Alla

Sjunkande stöd för att åtgärderna är väl avvägda

Tycker du att de åtgärder som genomförts i Sverige för att begränsa spridningen av Corona ...

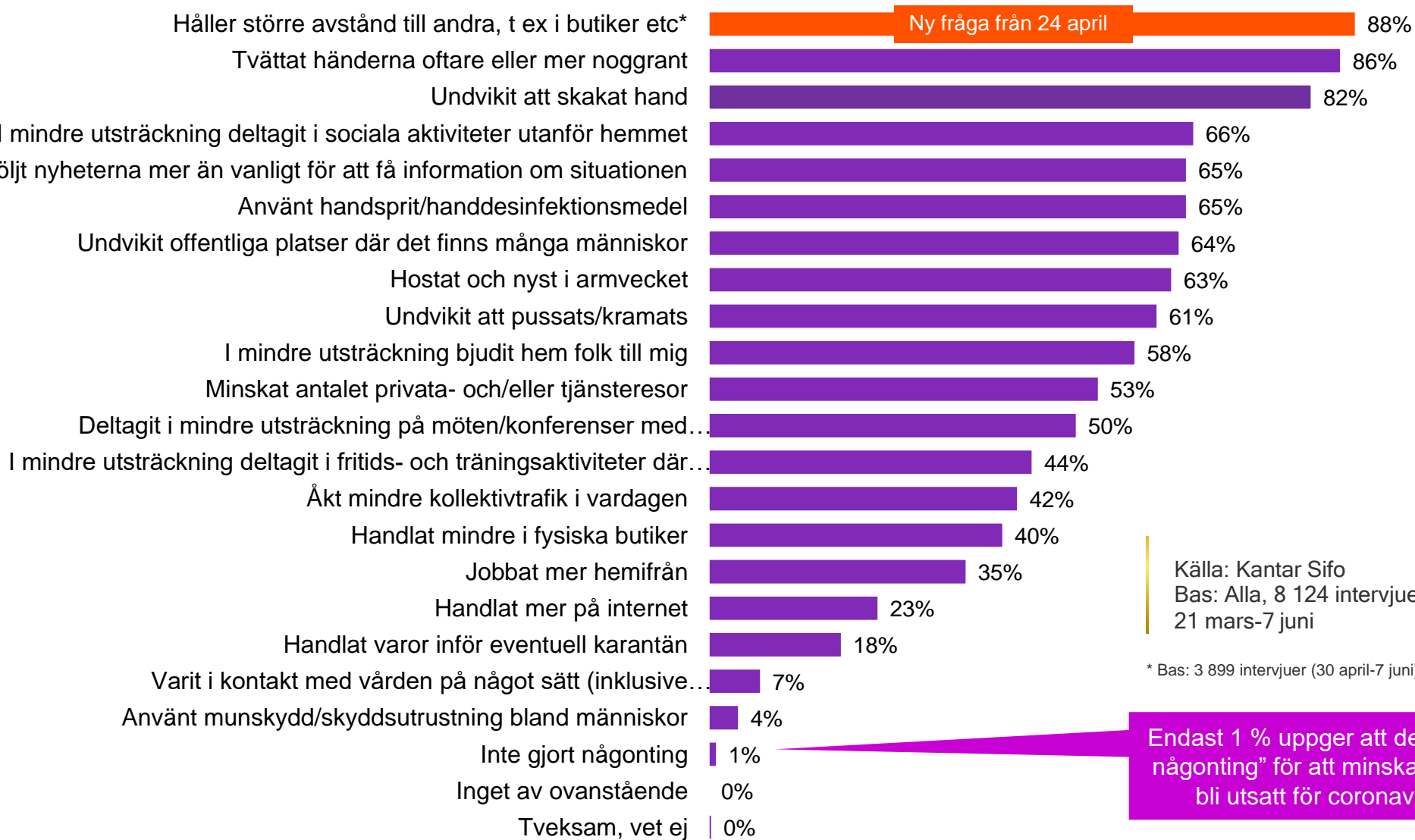


Stödet för att åtgärderna mot smittspridningen är väl avvägda fortsätter att minska. Det är nu nästan var fjärde som anser att åtgärderna tar för lite hänsyn till landets folkhälsa till förmån för ekonomin. De äldsta (65-79 år), avviker åt andra hållet, de är underrepresenterade bland dem som tycker för lite hänsyn tas till folkhälsan (14 %) och överrepresenterade (69 %) bland dem som anser att åtgärderna är väl avvägda. Detta alltså trots att de är mer drabbade än andra åldersgrupper.

Källa: Kantar Sifo
Bas: Alla, 7 268 intervjuer

Ändrat beteende Genomsnitt 21 mars-7 juni

Har du gjort någon av följande förändringar för att minska risken att bli utsatt för coronaviruset?



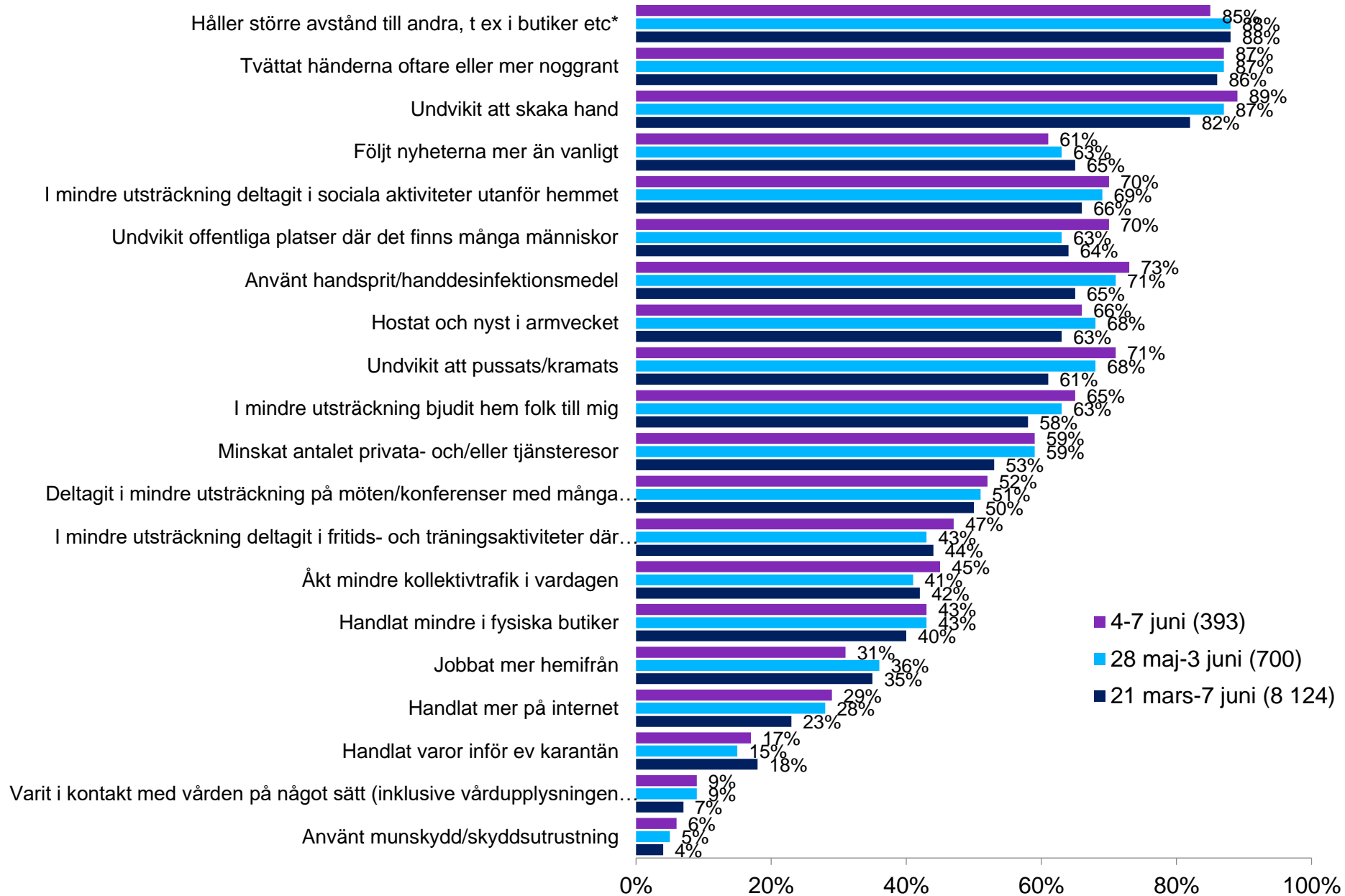
Källa: Kantar Sifo
Bas: Alla, 8 124 intervjuer
21 mars-7 juni

* Bas: 3 899 intervjuer (30 april-7 juni)

Endast 1 % uppger att de "inte gjort någonting" för att minska risken att bli utsatt för coronaviruset.

Ändrat beteende

Har du gjort någon av följande förändringar för att minska risken att bli utsatt för coronaviruset?



Ingen förändring mellan förra och senaste delperioderna är statistiskt säkerställd.

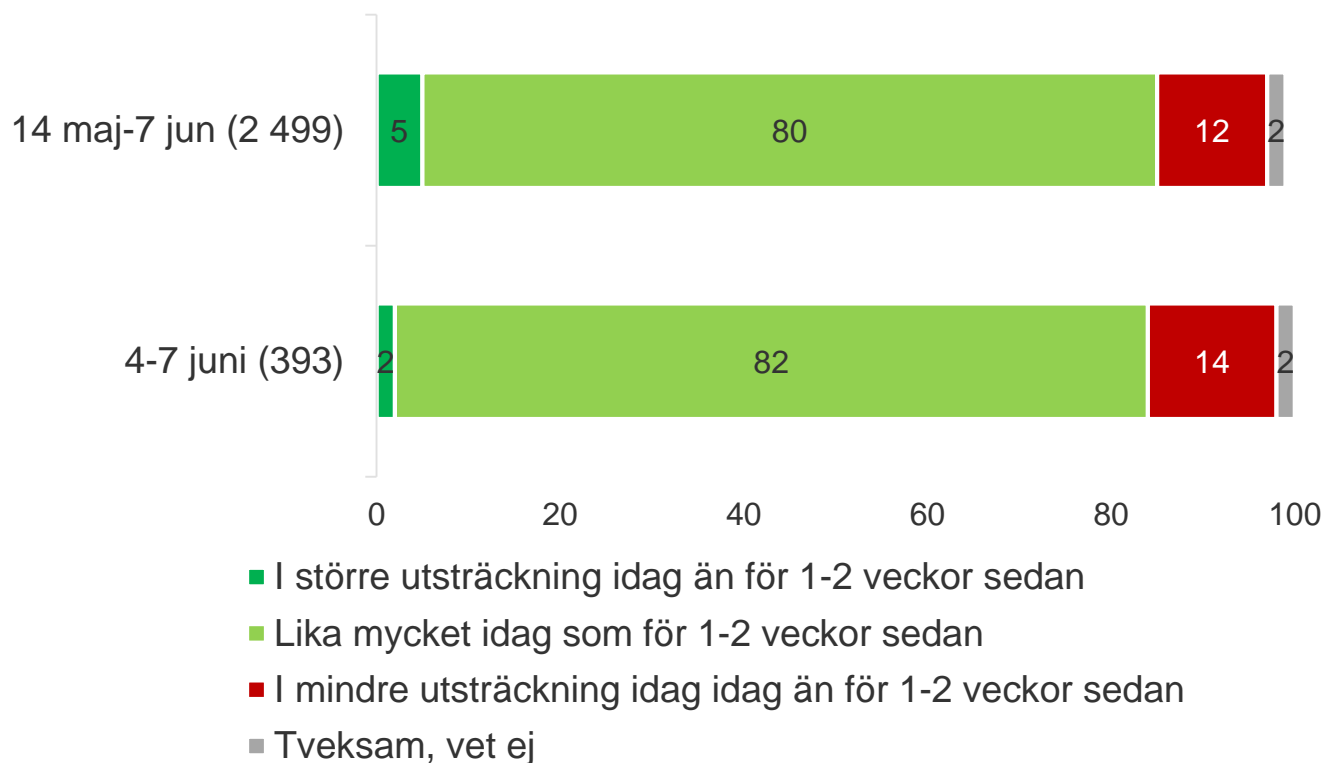
Källa: Kantar Sifo

Kommentarer – ändrat beteende

- Inga nämnvärda förändringar kan noteras de senaste dagarna jämfört med de senaste delperioderna.
- Kvinnor skiljer sig i ännu högre grad än tidigare jämfört med män; för 19 av åtgärderna/beteendeförändringarna är kvinnor överrepresenterade. Undantaget är ”jobbat mer hemifrån” medan kvinnorna nu också är överrepresenterade bland dem som använt munskydd/skyddsutrustning .
- Jämför vi de fyra åldersgrupperna, har de äldsta (65-79 år) alljämt hörsammat i rekommendationerna/åtgärderna i högre grad än svenskar i andra åldersgrupper; den är överrepresenterad för 13 av åtgärderna.
- I jämförelse med andra regioner, sticker boende i Stockholm fortfarande ut positivt; de är som för en vecka sedan överrepresenterade beträffande 18 av beteendeförändringarna/åtgärderna.

Hur uthållig är allmänheten i att följa rekommendationerna?

Vad stämmer bäst in på dig angående hur du följer myndigheters och samhällets rekommendationer för att hindra coronavirusets spridning? Ny fråga som ställs sedan 14 maj



Källa: Kantar Sifo
Bas: Alla

- Signifikant *färre* uppger senaste dagarna än tidigare mätperioder att de följer rekommendationerna i högre utsträckning idag än för 1-2 veckor sedan.
- Andelen som uppger att de följer rekommendationerna i mindre utsträckning har minskat, men förändringen är inte statistiskt säkerställd.
- Sett över hela perioden som frågan har ställts, kan vi notera följande:
 - Män är överrepresenterade (6 %) och kvinnor underrepresenterade (4 %) bland dem som uppger att de följer rekommendationerna i *högre* utsträckning idag än för två veckor sedan.
 - Äldre (65-79 år) är som grupp totalt sett "bäst" på att fortsätta följa rekommendationerna. Gruppen är överrepresenterad (9 %) bland såväl dem som uppger att de följer rekommendationerna i *större* utsträckning som bland dem som följer dem lika mycket som för 1-2 veckor sedan, och dessutom underrepresenterade (7 %) bland dem som uppger motsatsen (följer rekommendationerna i *mindre* utsträckning). I förra veckan kunde vi rapportera om det främst är de äldre kvinnorna som ligger bakom dessa positiva resultat, men nu utmärker sig även de äldre männen positivt; de är underrepresenterade (9 %) bland dem som uppger att de följer rekommendationerna i lägre utsträckning och överrepresenterade (84 %) gällande att följa dem lika mycket som för 1-2 veckor sedan