

# KANTAR

## Rapport om förtroende, oro och beteende under coronakrisen

Rapport till MSB  
Januari 2021

Johan Orbe, Anders Lundqvist, Kantar Sifo  
2021-02-05



Sifo

# Om undersökningen

## MSB:s coronabarometer

### Syfte

Syftet är att löpande undersöka allmänheten avseende bland annat grad av oro för olika möjliga konsekvenser av covid-19, förtroendet för olika aktörers hantering av utbredningen samt vilka åtgärder man själv vidtar för att minska risken att själv bli utsatt.

### Målgrupp och urval

Allmänheten, 18-79 år. Urvalet dras slumpmässigt från [Kantar Sifos onlinepanel](#). Ambitionen är att genomföra 100 nettointervjuer varje dag. Undersökningen pågår sedan 21 mars 2020.

### Metod

Datainsamlingen genomförs med hjälp av en webbaserad enkät framtagen av Kantar Sifo.

### Avgränsning

Denna rapport sammanfattar resultaten från 1 till och med 31 januari.

## Andel med ganska eller mycket högt förtroende 1-31 januari



Bas: Alla, 3 101 intervjuer  
Källa: Kantar Sifo

## MSB tappar i förtroende hos allmänheten

Andel med ganska eller mycket stort förtroende gällande hanteringen av det nya coronavirusets utbredning i Sverige

I jämförelse med december finns det ett antal aktörer som tappar i förtroende

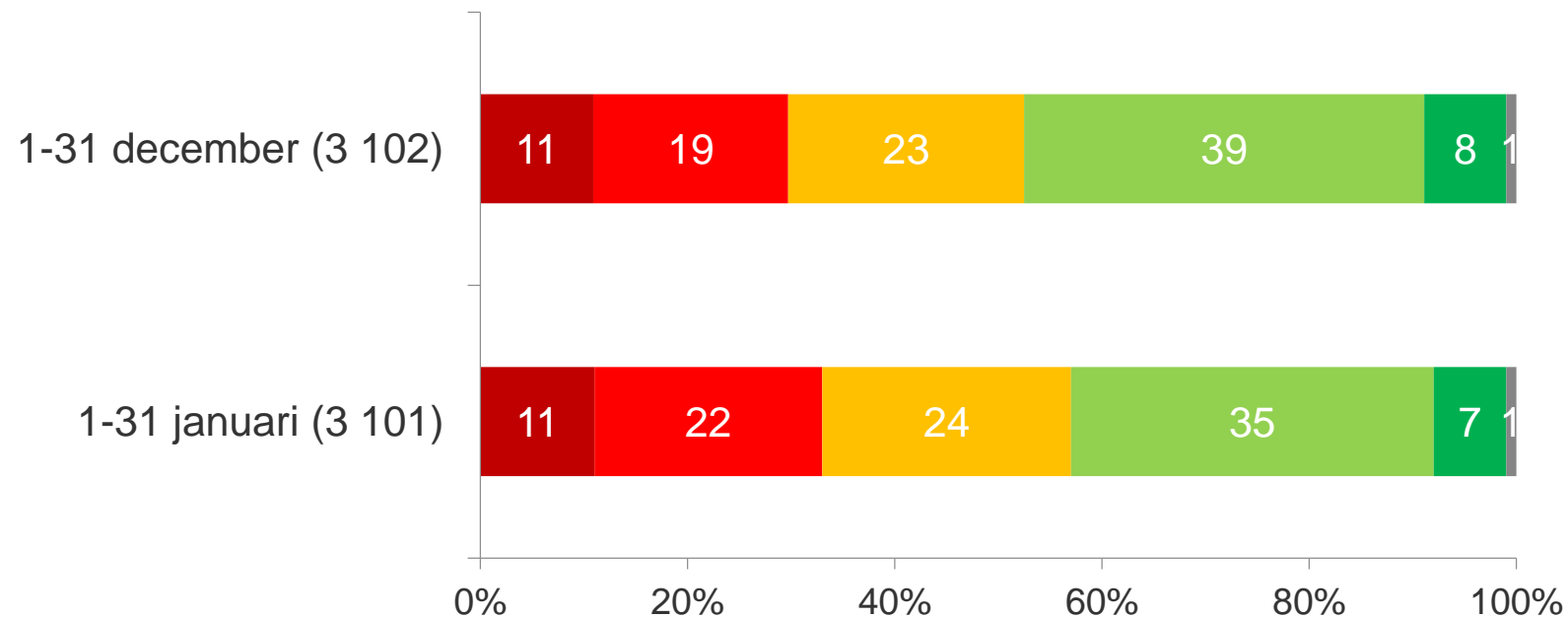
- Förtroendet för **MSB** minskar tydligt från 50% till 35%.
- Förtroendet för **Socialstyrelsen** minskar från 36% till 32%.
- Förtroendet för **Folkhälsomyndigheten** backar från 61% till 58%.

För MSB:s del är detta det lägsta uppmätta förtroendet under hela mätperioden.

Den enda aktören som ökar något är Försvarsmakten som ökar från 43% till 46%.

# Fortsatt sjunkande förtroende för pandemihanteringen

Totalt sett, hur stort förtroende har du för svenska myndigheters och samhällsinstitutioners hantering av coronavirusets utbredning i Sverige? Frågan har ställts sedan 27 juni 2020



Förtroendet för pandemihanteringen fortsätter att minska i jämförelse med föregående period. 42% säger sig ha ett ganska stort eller mycket stort förtroende för svenska myndigheters och samhällsinstitutioners hantering av coronavirusets utbredning. Minskningen (5 procentenheter) är återigen statistiskt säkerställd.

Det generella förtroendet är fortsatt högre bland kvinnor (47 %) än bland män (38 %),

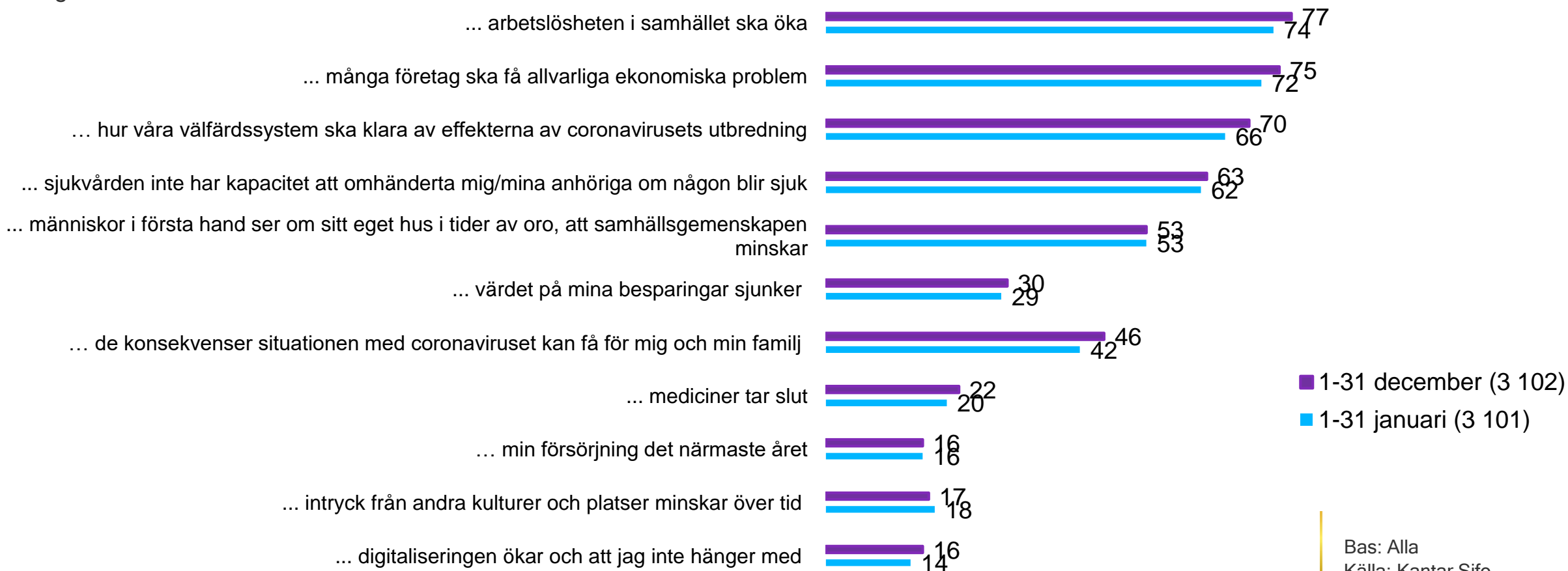
- Mycket litet förtroende (1)
- Ganska litet förtroende (2)
- Varken stort eller litet förtroende (3)
- Ganska stort förtroende (4)
- Mycket stort förtroende (5)
- Vet ej

Källa: Kantar Sifo  
Bas: Alla

# Små förändringar av upplevd oro jämfört med december

Jag är orolig för att ... andel som instämmer **helt och hållet** eller **i ganska hög grad** i påståendena.

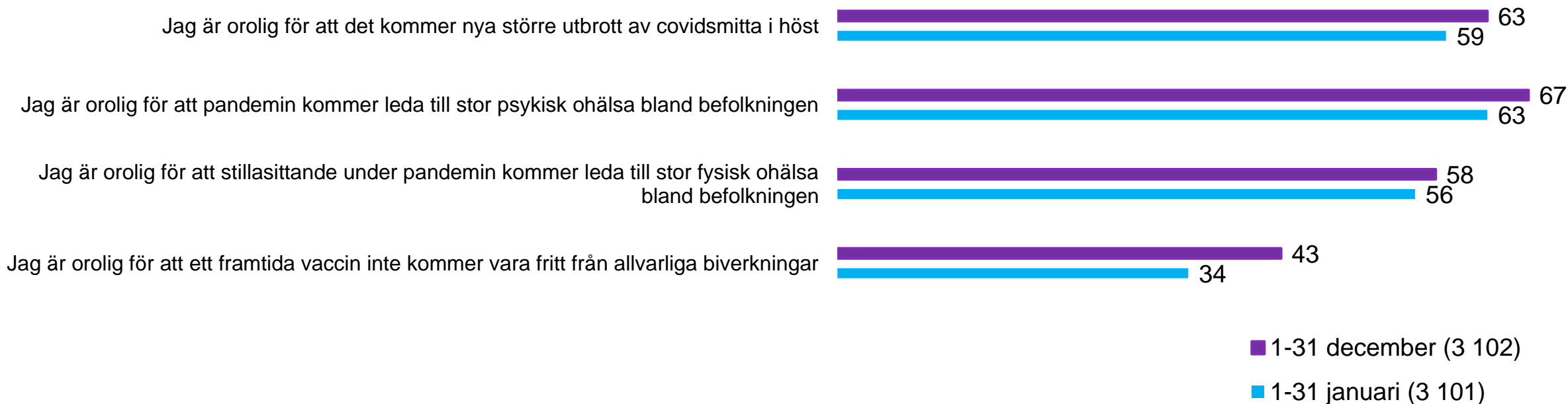
Frågorna har ställts sedan 21 mars.



# Tydligt lägre oro för att vaccin mot covid-19 kommer att ge biverkningar

Jag är orolig för att ... andel som instämmer **helt och hållet** eller **i ganska hög grad** i påståendena.

Frågorna har ställts sedan 25 augusti.



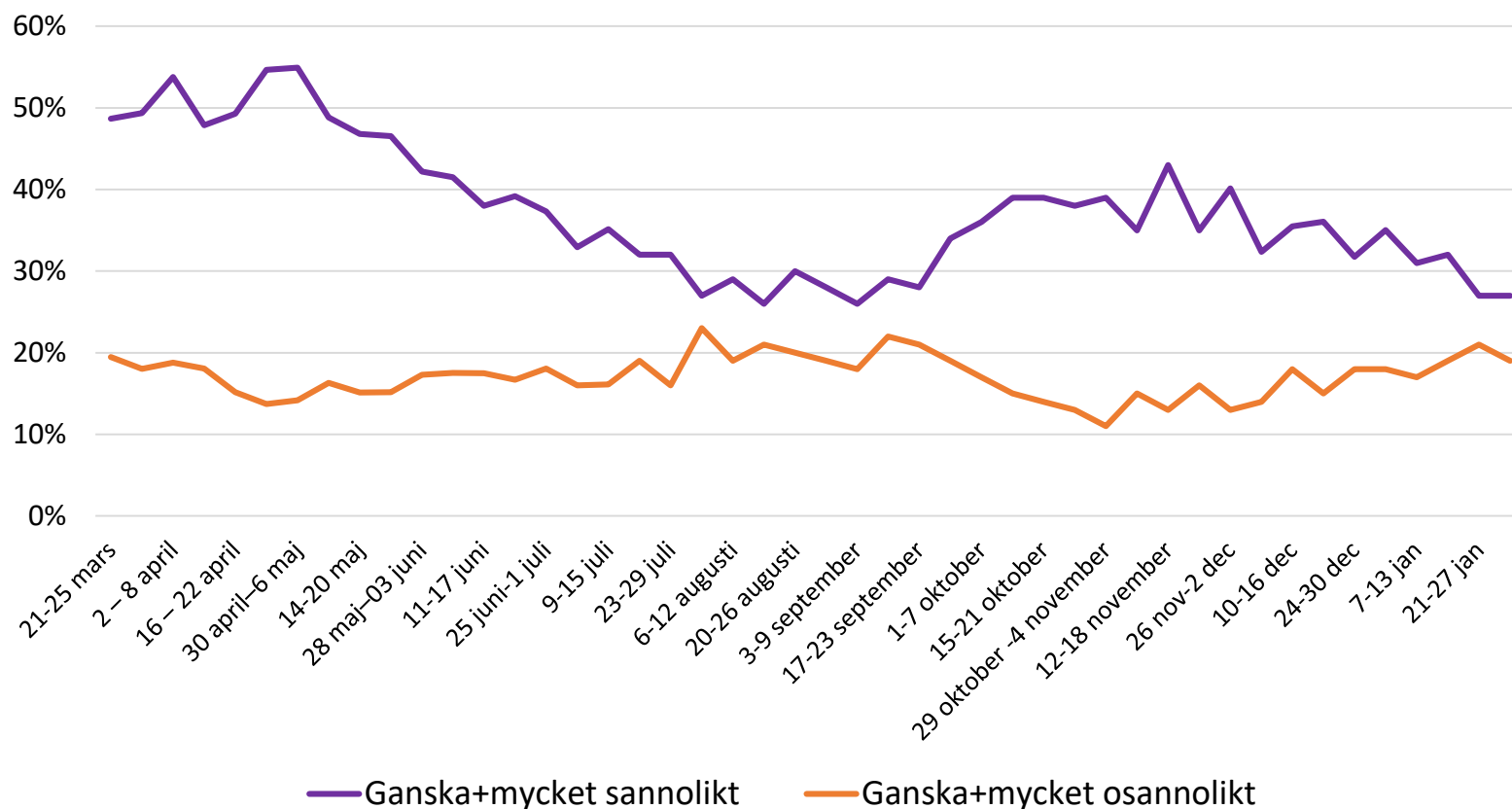
Bas: Alla  
Källa: Kantar Sifo

# Oron för konsekvenser av coronaviruset – kommentarer

- Oron minskar marginellt inom ett större antal områden, mest tydligt minskar oron för att ett framtida vaccin inte kommer vara fritt från biverkningar, denna minskar från 43% till 34%. Detta är en fortsatt minskning som även skedde mellan november och december (56% till 43%).
- I jämförelse med november är oron för arbetslösheten också betydligt lägre i december, 74% i jämförelse med 80% i november.

# Sannolikhet för att bli smittad

Hur sannolikt är det att du blir smittad av coronaviruset?



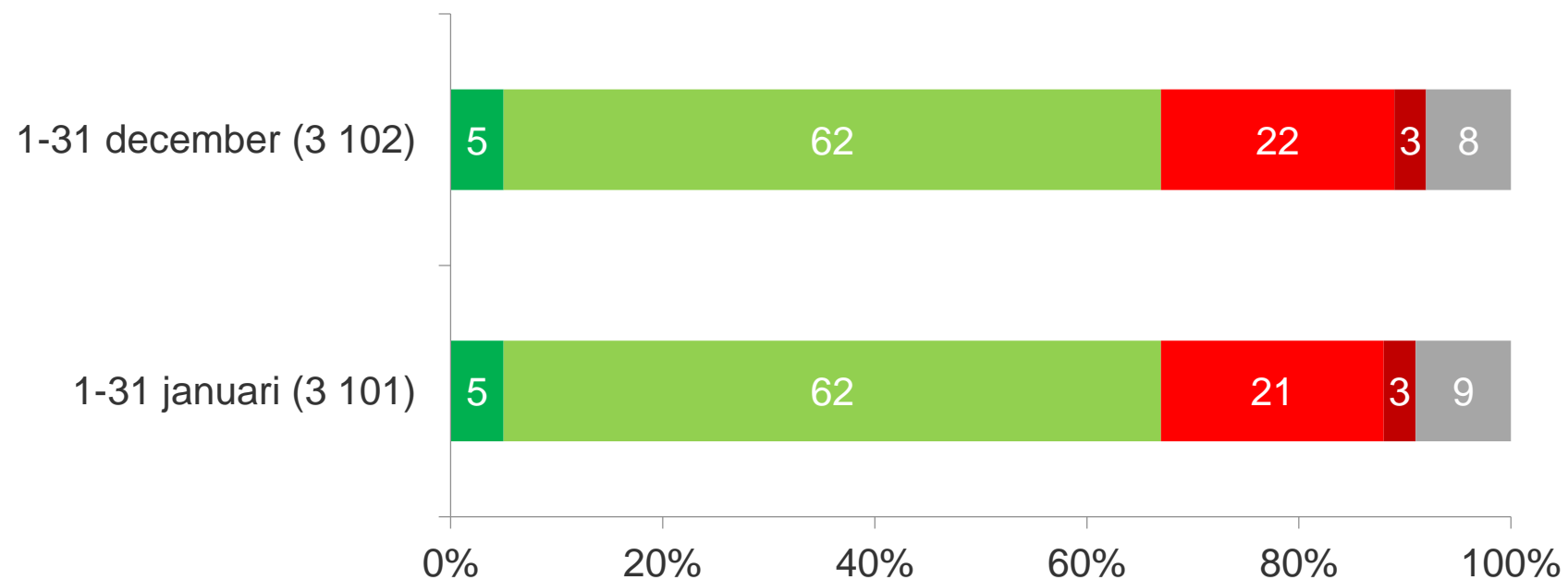
Uppfattningen kring sannolikheten att själv bli smittad av coronaviruset faller under januari och når återigen ett nytt längsta. Ungefär var fjärde uppger att de ser det som ganska eller mycket sannolikt att bli smittad.

Källa: Kantar Sifo  
Bas: alla



# Oförändrad framtidstro, sju av tio ser ljus på framtiden

Vilket av följande alternativ passar bäst för hur du ser på framtiden med hänsyn till hur vi globalt lyckas med att hantera situationen med coronasmittan?



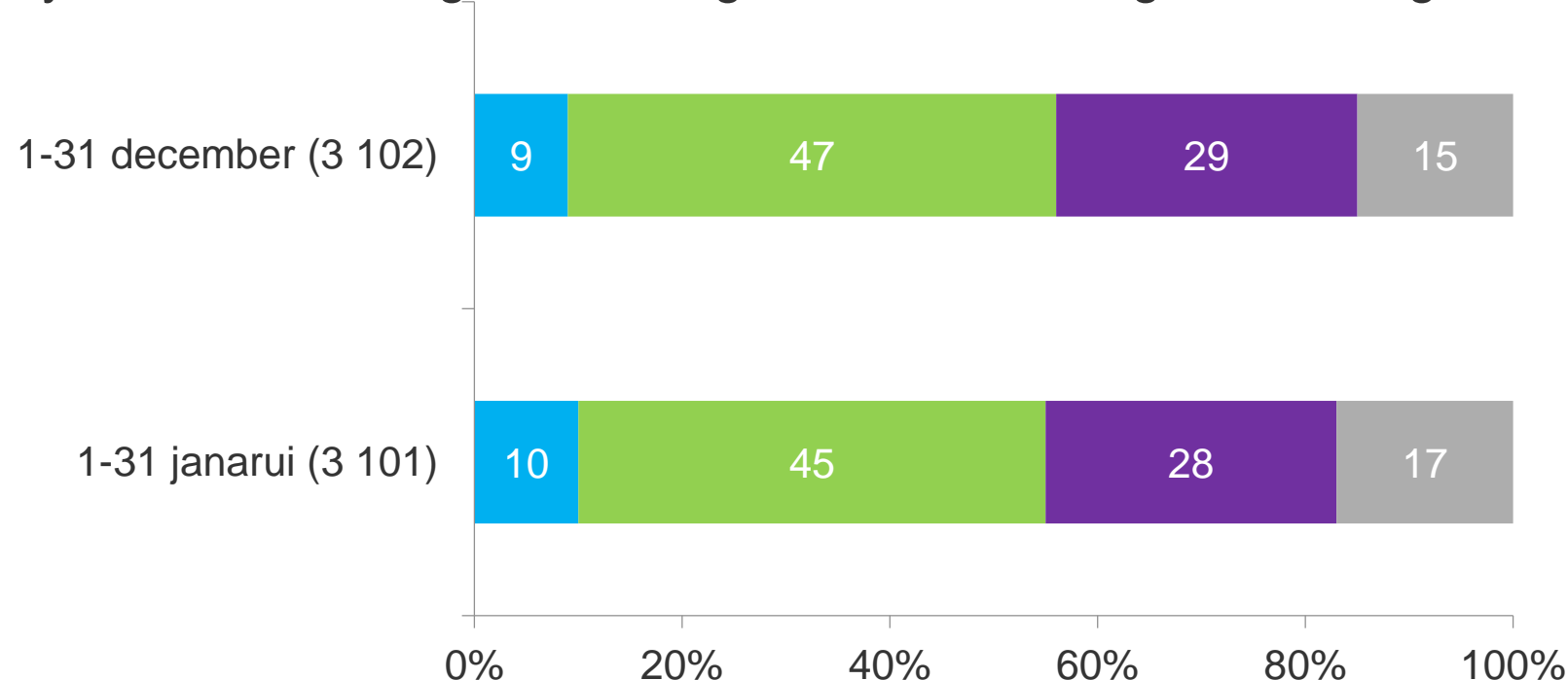
Fortsatt stabila resultat, andelen som har en ljusframtidstro ligger stabilt. Knappt sju av tio uppger att de ser ljus på framtiden.

- Jag ser mycket ljus på framtiden
- Jag ser ganska ljus på framtiden
- Jag ser ganska mörkt på framtiden
- Jag ser mycket mörkt på framtiden
- Vet ej

Källa: Kantar Sifo  
Bas: Alla

# Stabila siffror när det gäller attityden till åtgärderna mot covid-19

Tycker du att de åtgärder som genomförts i Sverige för att begränsa spridningen av Corona ...



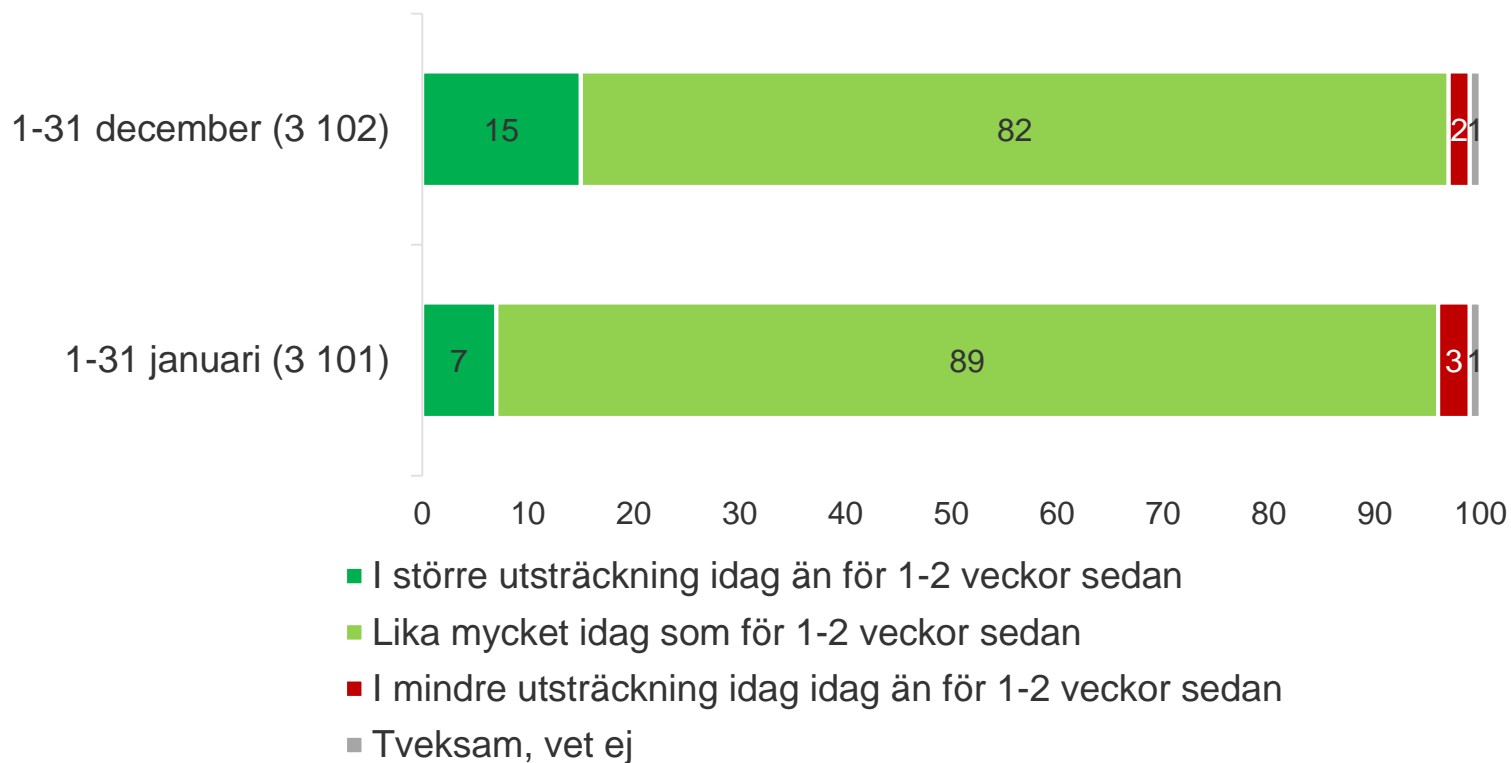
- tar för lite hänsyn till ekonomin till förmån för landets folkhälsa
- är väl avvägda mellan landets folkhälsa och landets ekonomi
- tar för lite hänsyn till landets folkhälsa till förmån för ekonomin
- Vet ej

Siffrorna över tid är fortsatt relativt stabila, men i jämförelse med november är andelen osäkra betydligt högre. I januari svarar 17% vet ej, i november var motsvarande siffra 11%.

Källa: Kantar Sifo  
Bas: Alla

# Fortsatt hög uthållighet

Vad stämmer bäst in på dig angående hur du följer myndigheters och samhällets rekommendationer för att hindra coronavirusets spridning? Frågan har ställs sedan 14 maj

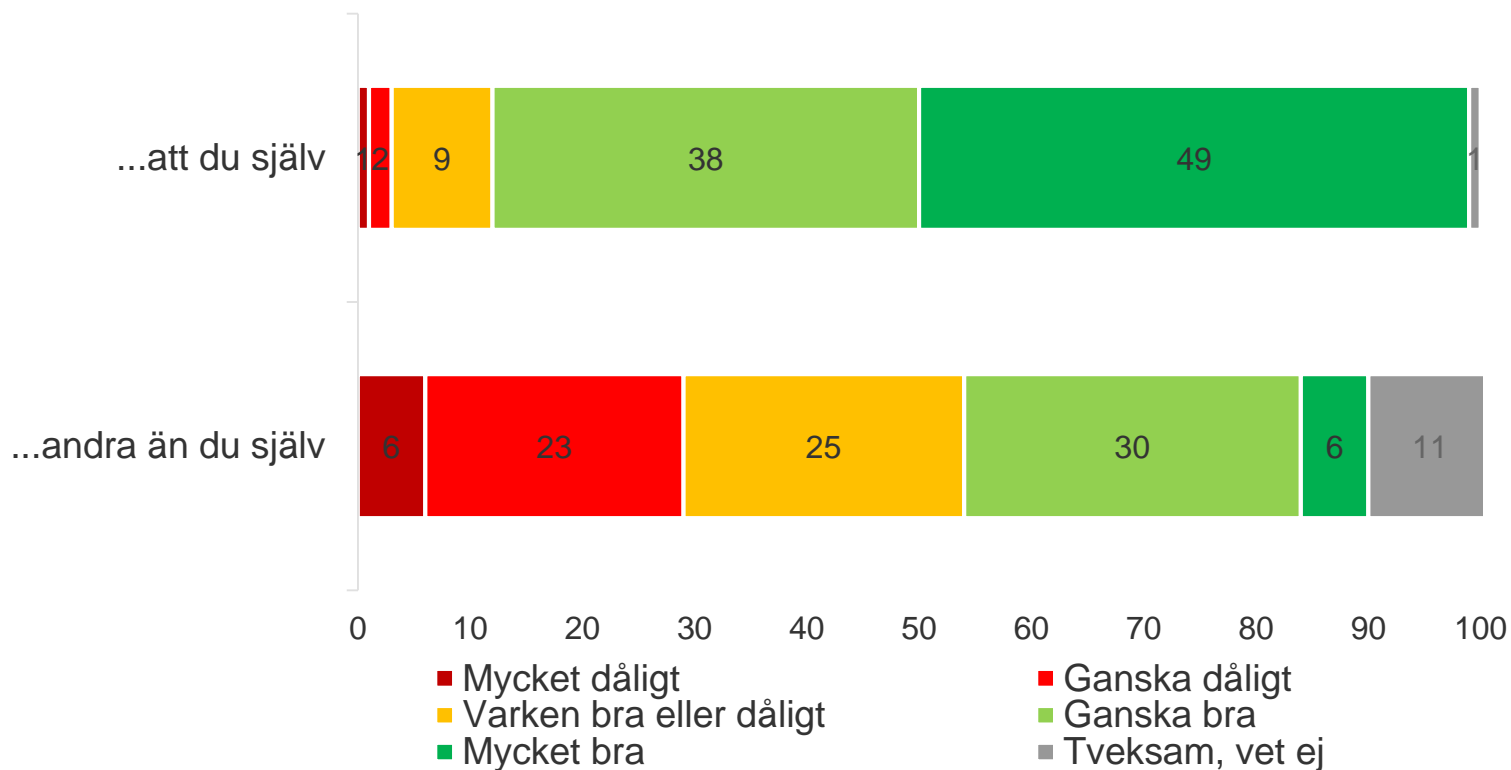


Nio av tio uppger att de följer myndigheters och samhällets rekommendationer för att hindra coronavirusets spridning i samma utsträckning idag som för 1-2 veckor sedan.

Källa: Kantar Sifo  
Bas: Alla

# Andras följsamhet bedöms något mer positivt än i december

Om du ser till de senaste 3-4 dagarna, hur bra eller dåligt tycker du ... följt myndigheternas restriktioner för att begränsa smittspridningen av coronaviruset?? Frågorna har ställs sedan 27 november



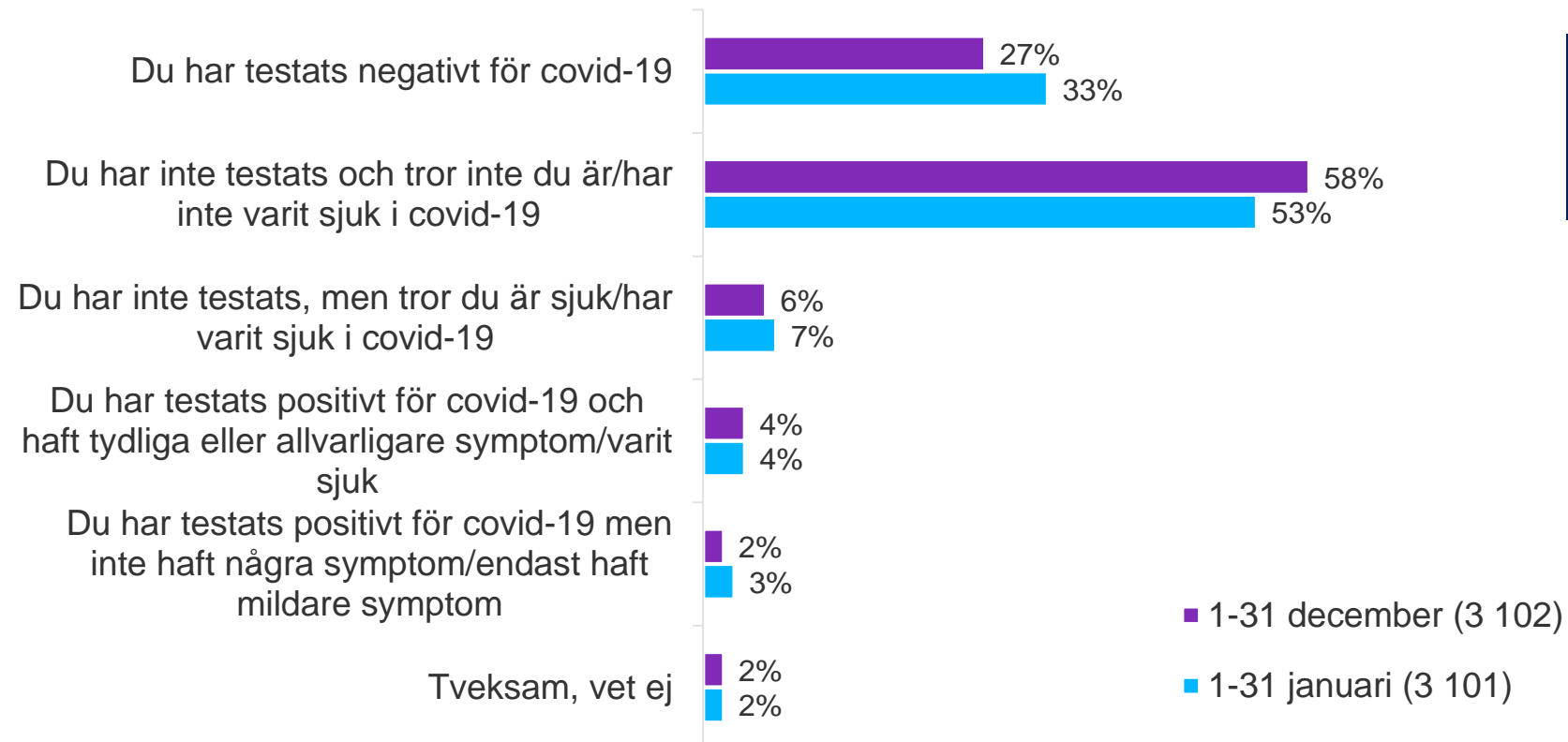
Nästan nio av tio uppger att de anser att de själva följer myndigheternas restriktioner ganska eller mycket bra. Knappt fyra av tio uppger att de tycker att andra gör det. Uppfattningen om hur andra agerar ökar något i positiv riktning jämfört med december. I december svarade 32% att de upplevde att andra följde myndigheternas restriktioner bra, denna siffra är nu 36%, en signifikant ökning.

Källa: Kantar Sifo  
Bas: Alla

# Fler uppger att de har testats för covid-19

Vilket av följande stämmer bäst in på dig när det gäller covid-19/coronaviruset?

Frågan har ställts sedan 11 juni

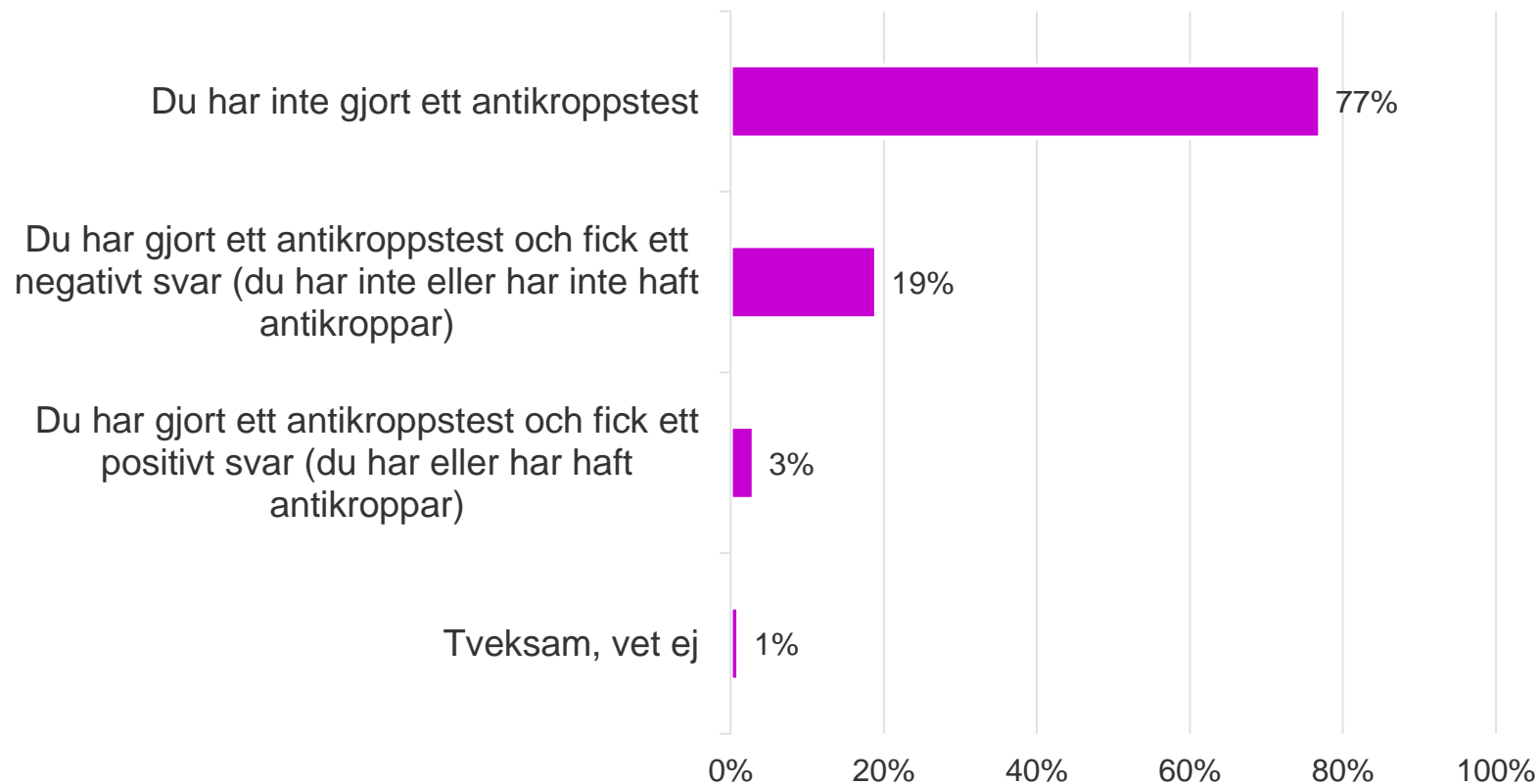


Fyra av tio uppger att de testats för covid-19. andelen som testats negativt för covid-19 ökar från 27% till 33%, en signifikant ökning från december.

## 22% uppger att de gjort ett antikroppstest

Vilket av följande stämmer bäst in på dig när det gäller covid-19/coronaviruset?

Bas: 3 101 (1-31 januari) Frågan har ställts sedan 11 juni

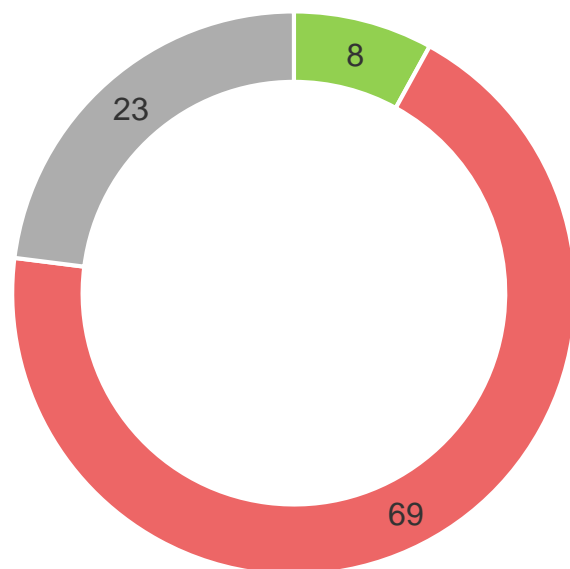


22% uppger att de gjort ett antikroppstest. Siffran är i paritet med föregående period, då den var 23 procent.

# Två av tre som ännu inte gjort ett antikroppstest planerar inte heller något

Planerar du att göra ett antikroppstest? Frågan har ställts sedan 25 juni

1-31 januari (bas: 2 465, har ej gjort ett antikroppstest)



■ Ja ■ Nej ■ Tveksam, vet ej

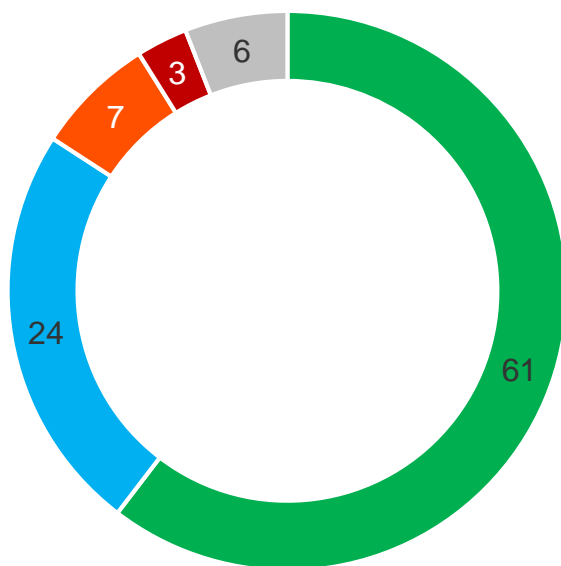
Intresset för att göra ett antikroppstest bland dem som hittills inte gjort ett test ligger stabilt. Under december uppger 8 procent att de planerar att göra ett antikroppstest. I december var siffran 9 procent.

# Nästan nio av tio uppger nu att de säkert eller troligen kommer att vaccinera sig

När det finns ett godkänt vaccin mot covid-19 framtaget, kommer du då att vaccinera dig?

Frågan har ställts sedan 1 juli

1-31 januari (bas: 3 101)



- Ja, helt säkert
- Ja, troligen
- Nej, troligtvis inte
- Nej, helt säkert inte
- Tveksam, vet ej

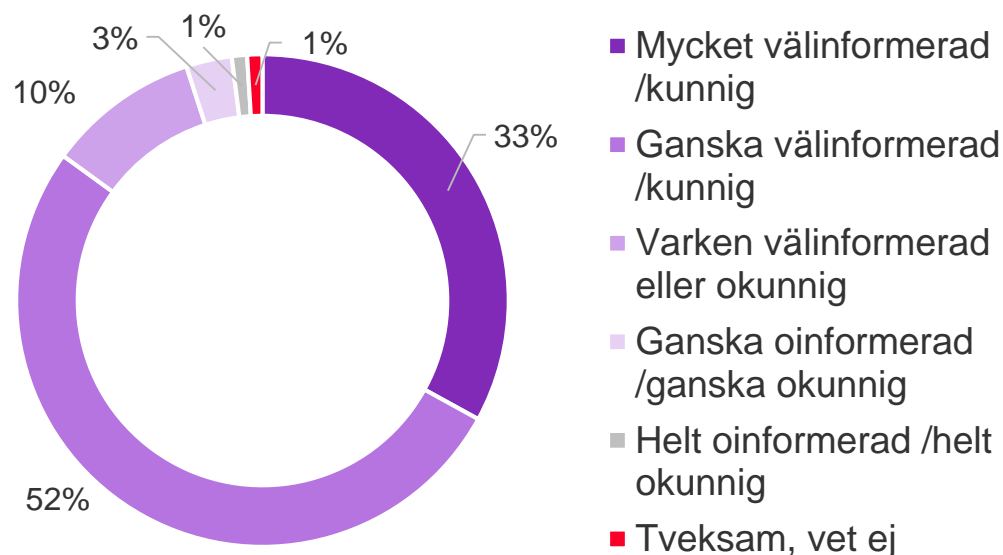
Sedan december ser vi en fortsatt signifikant ökning av andelen som säger att de helt säkert kommer att vaccinera sig då det finns ett godkänt vaccin. Nästan nio av tio (85%) säger i januari att de säkert eller troligen kommer att vaccinera sig. I december var siffran 77%



# Knappt nio av tio välinformerade om lokala restriktioner och rekommendationer

Hur välinformerad eller kunnig känner du dig om lokala restriktioner och rekommendationer som gäller där du bor? Frågan har ställts sedan 7 november

1-31 januari (bas: 3 101)



Fortsatt mycket stabila resultat. Kvinnor uppger i högre grad att de är välinformerade än män, 91% gentemot 80%.